

# 決算説明資料

## 2022年4月期 4Q

株式会社ザッパラス

<https://www.zappallas.com/>

東証スタンダード市場：3770



# 1. 決算概要

---



# 01 事業概要

2022年4月期（実績）連結売上高4,804百万円、営業利益72百万円

## モバイルサービス事業



- セグメント売上高3,945百万円
- (株)cocoloniおよび(株)コンコースを中心に展開
- スマートフォン、PCを通じた占いのデジタルコンテンツサービスが主力
- 売上に応じて、携帯キャリア等への回収代行手数料、監修者（占い師）へのロイヤリティ支払が発生
- 従来型の占いサイト以外にも電話占い、チャット占いなど多様化

### ■サービス例



## その他事業

吉本興業HD  
共同出資



- セグメント売上高438百万円
- (株)ザッパラスはグループ経営管理、占い関連の新規事業創出  
ベビー用品ECのクーナセレクト運営等を担当
- (株)Luck Outは占い師専門プロダクション

### ■サービス例



## 海外事業



- セグメント売上高425百万円
- 米国法人にて英語圏向け占いサイトを運営



※(株)cocoloniの一部の売上はその他事業に、(株)ザッパラスの一部の売上はモバイルサービス事業に含まれています。

## 02 通期の業績及び配当について

(単位：百万円)	前期実績 2021年4月期	当期実績 2022年4月期	来期会社予想 2023年4月期
売上高	4,792	<b>4,804</b>	4,170
営業利益	356	<b>72</b>	▲180
経常利益	376	<b>212</b>	-
税金等調整前 当期純利益	316	<b>157</b>	-
親会社株主に帰属する 当期純利益	286	<b>▲8</b>	-
1株当たり配当額	7円	<b>未定</b>	未定

- 売上高は微増で着地。営業利益、経常利益、税金等調整前当期純利益は黒字となっているものの、繰延税金資産の取崩し等により、当期純損益は若干の赤字
- 期末配当の実施については様々な観点から協議・検討中  
**本資料の発表時点では配当未定だが近日中に方針を開示予定**
- 来期会社予想は、一部サービスの整理、フィーチャーフォン向けの残存サービスの終了・縮小等により売上減少。合わせて顧客層の裾野拡大を目指したプロモーション等の先行投資により営業赤字

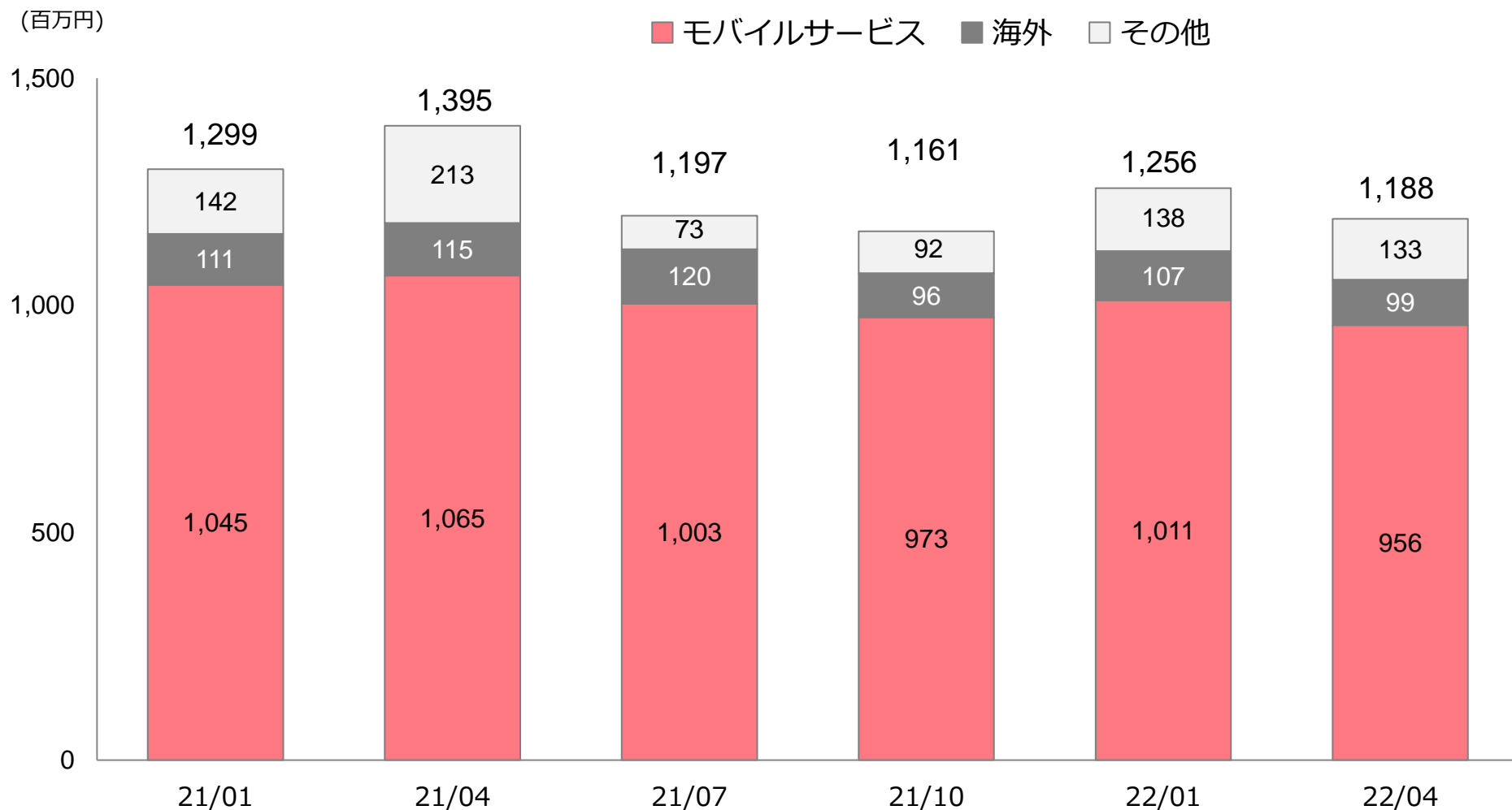
## 03 連結P/Lサマリー（前年同期比）

(単位：百万円)	2021年4月期 第4四半期		2022年4月期 第4四半期		増減率
	金額	売上比	金額	売上比	
売上高	4,792	100.0%	4,804	100.0%	0.3%
売上総利益	3,382	70.6%	3,326	69.2%	-1.6%
販売費及び一般管理費	3,026	63.1%	3,253	67.7%	7.5%
営業利益	356	7.4%	72	1.5%	-79.6%
経常利益	376	7.8%	212	4.4%	-43.5%
親会社株主に帰属する当期純利益	286	6.0%	-8	-0.2%	-

- 2022年4月期は、メディア露出の高い監修者(占い師)のコンテンツを中心に、占いサービスの売上は堅調売上高は微増で着地
- 地上波テレビ番組の制作協力など、今後を見据えた投資による広告宣伝費が増加し、営業利益は減少
- 為替差益を営業外収益に計上
- 税引き前利益を計上するものの、繰延税金資産の取り崩しにより最終赤字

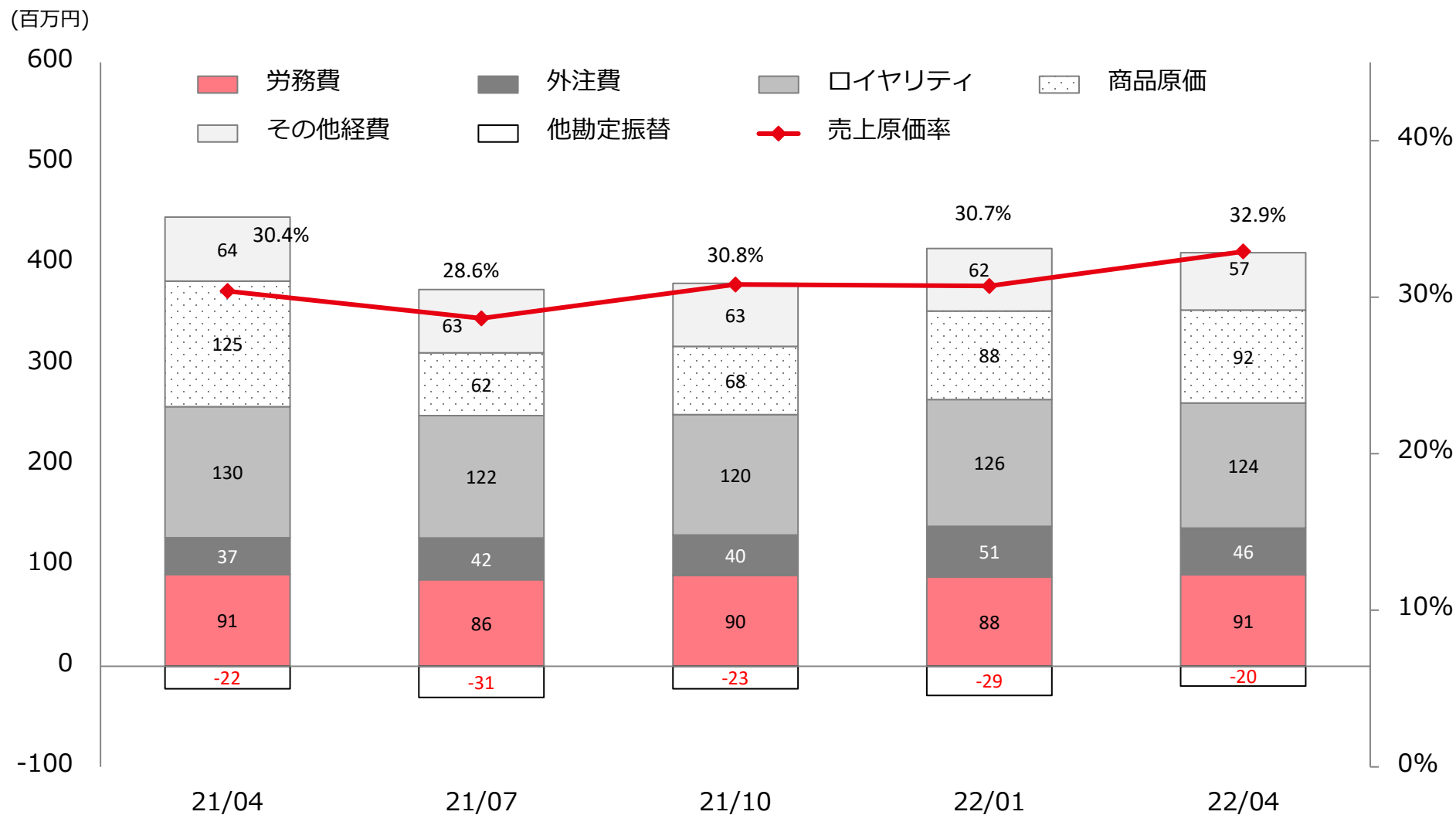
※2022年4月期1Q説明資料より前四半期比ではなく、前年同期比に掲載変更しております。

## 04 連結売上高の四半期推移

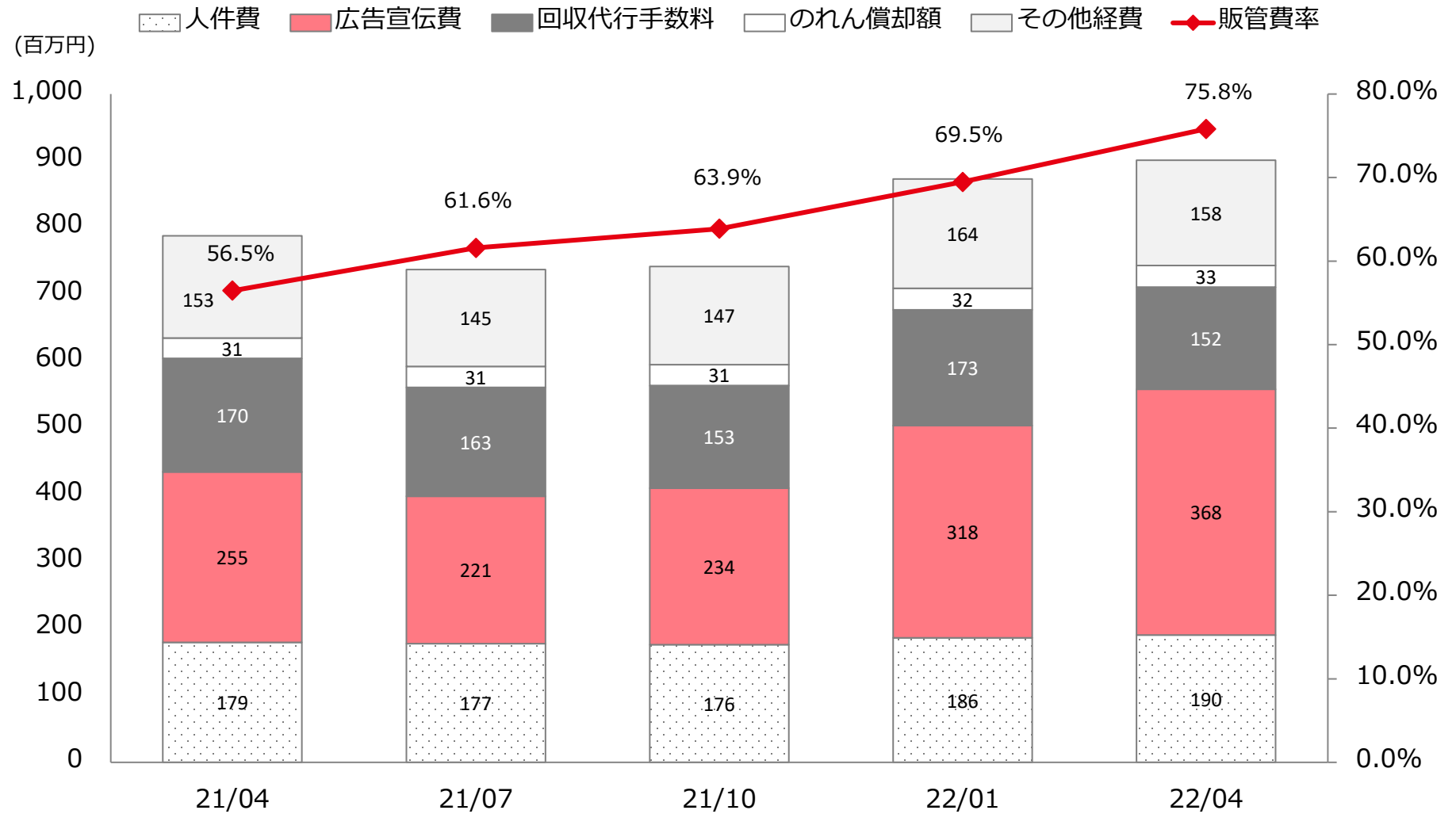


(\*) : セグメント間取引が発生しておりますが、金額が軽微のため上記グラフには調整額を含めておりません。

# 05 連結売上原価の四半期推移

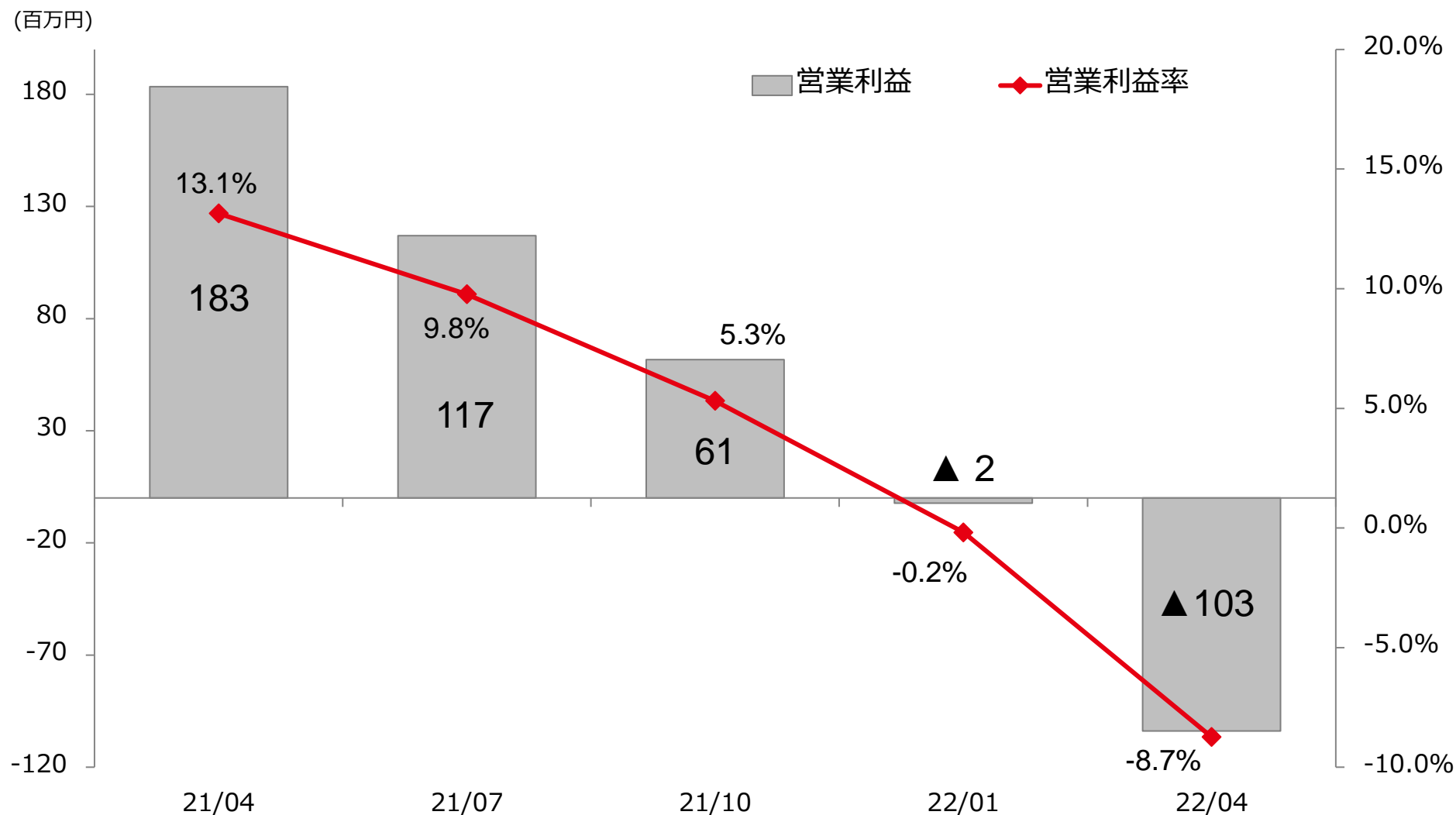


# 06 連結販管費の四半期推移

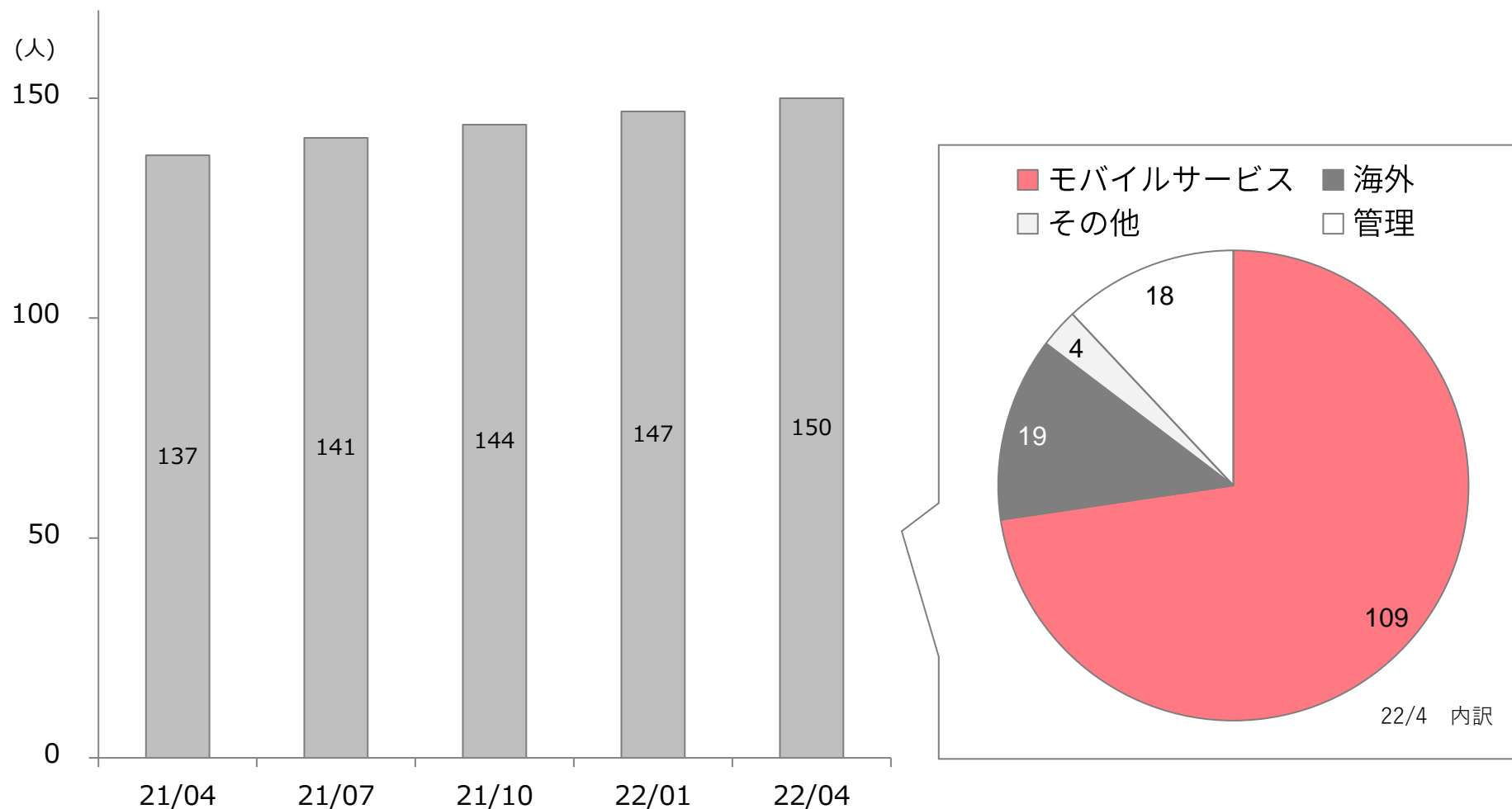




# 07 連結営業利益の四半期推移



## 08 連結従業員数の四半期推移



(\*1) : 上記従業員数は正社員・契約社員のみを表示しており、準社員は含んでおりません。また、休職者も除いています。

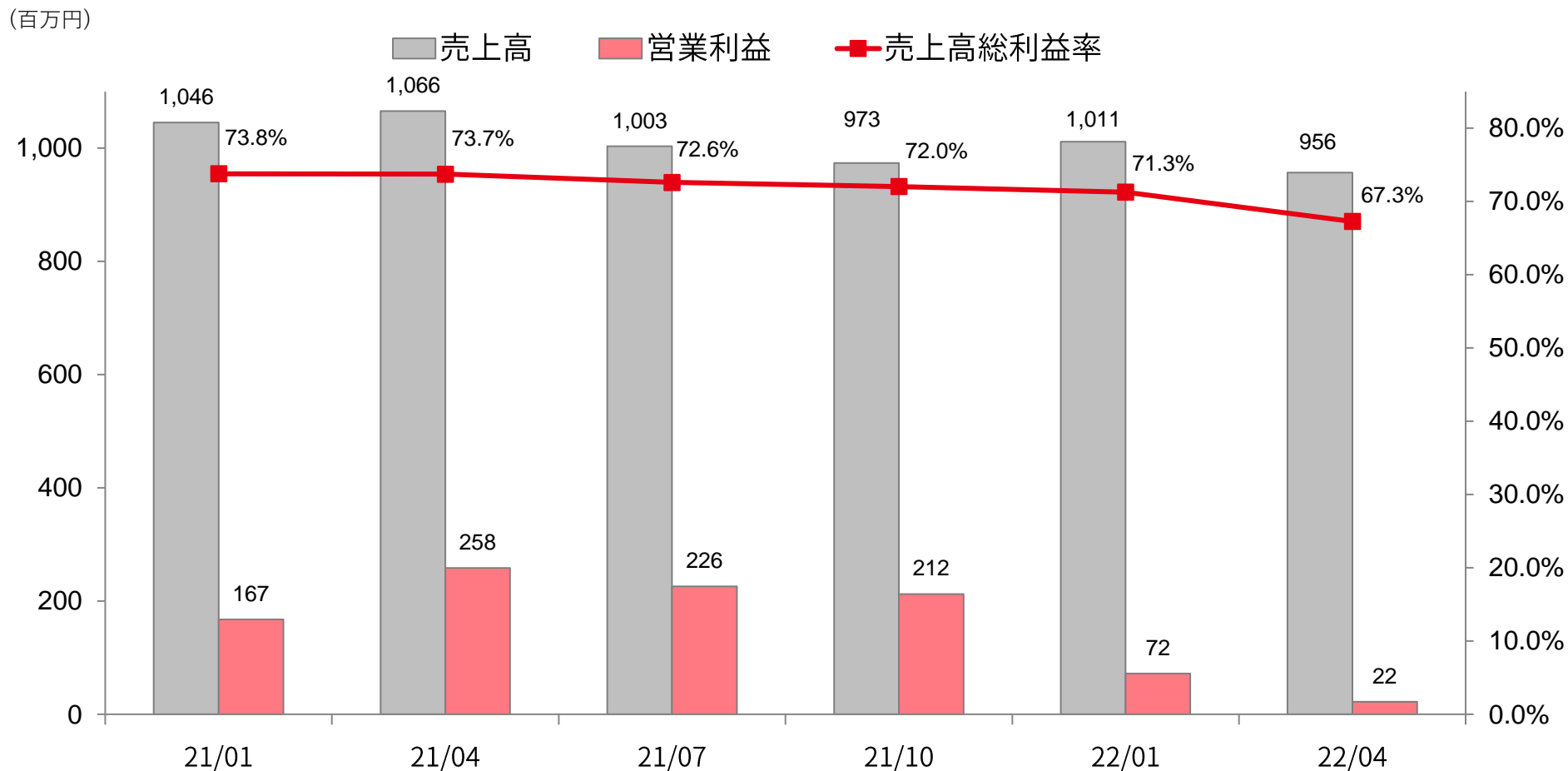
## II. モバイルサービス事業の状況

---



# 09 モバイルサービス事業：四半期推移

テレビ番組の制作協力などプロモーションへ投資を継続  
広告宣伝費の増加により当四半期は減益



# 10 モバイルサービス事業：前年同期比

(単位：百万円)		2021年4月期 第4四半期	対売上 比率	2022年4月期 第4四半期	対売上 比率
売上高		3,781	100.0%	3,945	100.0%
原 価	労務費	240	6.3%	262	6.6%
	ロイヤリティ	424	11.2%	476	12.1%
	外注費	109	2.9%	137	3.5%
	その他	240	6.3%	274	6.9%
販 管 費	人件費	271	7.2%	297	7.5%
	広告宣伝費	875	23.1%	1,047	26.5%
	回収代行手数料	644	17.0%	667	16.9%
	その他	286	7.6%	248	6.3%
営業利益		688	18.2%	533	13.5%

※費用については連結相殺前の数値で比較しております。また、2022年4月期の1Q説明資料より前四半期比ではなく、前年同期比に掲載変更しております。

# III. Topics

---



# 11 地上波テレビ番組

TBS「占いメガネ」、テレビ東京「どこまで言っていていいですか？」  
2番組で制作協力。当社グループのLuckOut所属の占い師が出演中



**番組名** 占いメガネ  
**放送局** TBSテレビ  
**放送日時** 毎週土曜日深夜1時28分～1時58分  
**番組HP** <https://www.tbs.co.jp/uranaimegane/>  
**番組紹介** 今話題の占い師が悩める女性たちの人生を占います！  
人気占い師だからこそ引き出せる、  
女性たちのリアルな本音が赤裸々に暴露される！

**番組名** 占いリアリティショー「どこまで言っていていいですか？」  
**放送局** テレビ東京  
**放送日時** 毎週金曜日深夜1時23分～1時53分  
**番組HP** [https://www.tv-tokyo.co.jp/uranai\\_reality/](https://www.tv-tokyo.co.jp/uranai_reality/)  
**番組紹介** 最強占い師軍団がゲストの知られざる過去や心の内に  
迫る！より幸せになるための開運アドバイスも必見です。

## 占い師プロダクション・LuckOut所属占い師のメディア露出が増加



### sweet特別編集 占いBOOK2022下半期

宝島社の人気ムック本の最新号を  
暮れの酉(くれのとり)、そまり百音(そまりもね)  
法演(ほうえん)、斗弥(とうわ)が取材・監修協力



### YouTubeチャンネルにゲスト出演多数

人気芸能人のYouTubeチャンネル等が  
叶ここ(かのうここ)、オッティモちゃんなど  
LuckOut所属の占い師をキャスティング



# 13 法人向け占いサービス

## 法人向け占いサービスへの関心が拡大

- 法人や自治体からの占いサービスに関する年間の累計問い合わせ件数が、22年4月期において前期比**140%**増加
- 占いや心理診断テストといったコンテンツのAPI提供や、各種イベントへの占い師の派遣  
占いアトラクションのレンタル、オリジナルの占い制作、商品タイアップ等  
様々なメニューに対応



(株)cocoloni

占いビジネスソリューション  
<https://uranai-contents.com/>

## IV. 參考資料

---



# 14 連結B/Sサマリー

## <資産の部>

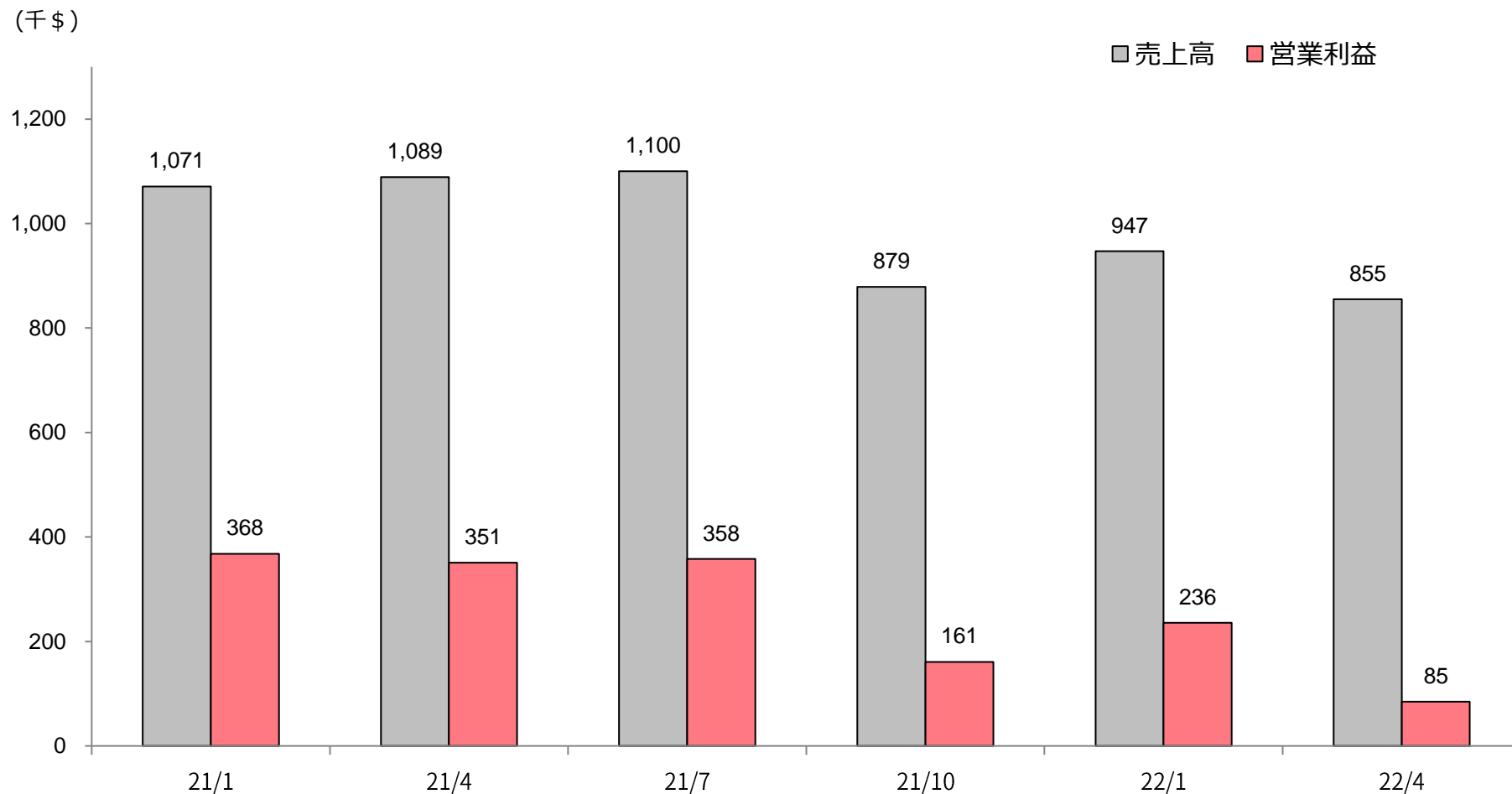
(単位：百万円)	2021年4月期 期末①	2022年4月期 期末②	増減額 (②-①)
	(2021年4月末)	(2022年1月末)	
現金及び預金	5,405	5,424	19
売掛金	516	566	49
商品及び製品	64	39	-24
その他	73	261	187
<b>流動資産合計</b>	<b>6,061</b>	<b>6,292</b>	<b>231</b>
有形固定資産合計	48	85	37
ソフトウェア	74	54	-19
のれん	301	181	-119
その他	11	11	0
<b>無形固定資産合計</b>	<b>386</b>	<b>248</b>	<b>-138</b>
投資有価証券	423	424	0
その他	234	92	-142
投資その他の資産合計	658	516	-141
<b>固定資産合計</b>	<b>1,093</b>	<b>850</b>	<b>-243</b>
<b>資産合計</b>	<b>7,154</b>	<b>7,143</b>	<b>-11</b>

## <負債・純資産の部>

(単位：百万円)	2021年4月期 期末①	2022年4月期 期末②	増減額 (②-①)
	(2021年4月末)	(2022年1月末)	
買掛金	176	161	-15
未払金	158	282	123
未払法人税等	55	50	-5
その他	124	108	-15
<b>流動負債合計</b>	<b>514</b>	<b>602</b>	<b>87</b>
<b>固定負債合計</b>	<b>0</b>	<b>20</b>	<b>19</b>
<b>負債合計</b>	<b>515</b>	<b>622</b>	<b>106</b>
株主資本合計	6,472	6,412	-60
その他包括利益累計額合計	161	103	-58
<b>純資産合計</b>	<b>6,638</b>	<b>6,520</b>	<b>-118</b>
<b>負債・純資産合計</b>	<b>7,154</b>	<b>7,143</b>	<b>-11</b>

- ・ 流動資産のその他において、未収還付法人税等が増加
- ・ 投資有価証券のその他において、繰延税金資産が減少

# 15 海外事業：四半期業績推移



(\*1)：海外事業の売上高・営業利益につきましては、日本円換算前の連結相殺後の数値を用いております。

(\*2)：上記営業利益は、のれん償却前の数値です。（のれん償却費 418K\$/Q、16/04以降は185K\$/Q）

# 16 会社概要

- ・ 社名 株式会社ザッパラス
- ・ 本社 東京都渋谷区千駄ヶ谷3丁目51番7号  
PORTAL POINT HARAJUKU ANNEX 3 階
- ・ 設立 2000年3月
- ・ 資本金 14億7,634万円（2022年4月末時点）
- ・ 従業員数 連結150名（2022年4月末時点）
  
- ・ 取締役 代表取締役 玉置(川嶋) 真理  
取締役 小林 真人  
取締役 溝上 雅俊  
社外取締役 美澤 臣一  
社外取締役（監査等委員） 上田 一彦  
社外取締役（監査等委員） 井上 昌治（弁護士）  
社外取締役（監査等委員） 谷間 真（公認会計士）

# 17 株主構成(2022年4月末現在)

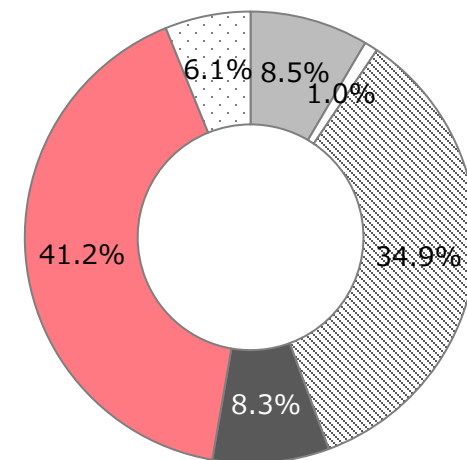
- 発行済株式数：13,651,000株／株主数：3,762名

## ■大株主の状況

	所有株式数 (株)	持株比率 (%)
川嶋 真理	2,941,835	21.55
株式会社UH Partners 2	1,262,900	9.25
光通信株式会社	1,083,000	7.93
株式会社UH Partners 3	1,001,100	7.33
日本マスタートラスト信託銀行株式会社（信託口）	950,500	6.96
BBH FOR FIDELITY PURITAN TR: FIDELITY SR INTRINSIC OPPORTUNITIES FUND	700,000	5.12
合同会社クリムゾングループ	668,200	4.89
株式会社エスアイエル	600,000	4.39
個人株主	177,100	1.29
日本カストディ銀行株式会社（信託口）	166,200	1.21

※自己株式836,468株（6.12%）

## ■所有者別分布（所有株式割合）



## IRお問い合わせ先

管理グループ IR担当

MAIL : [ir@zappallas.com](mailto:ir@zappallas.com)