

**ZAPPALLAS**

# 2017年4月期 決算説明資料

株式会社ザッパラス

<http://www.zappallas.com/>

TSE 1<sup>st</sup> Section:3770

# I . 2017年4月期 決算概要

# 01 業績予想と実績の差異について

## 売上高、営業利益、経常利益は修正予想を上回る

(単位：百万円)	修正予想 (2017/3/9発表)	2017年4月期 実績	増減率	2016年4月期 実績
売上高	4,795	4,846	1.1%	5,558
営業利益	242	294	21.5%	239
経常利益	275	298	8.4%	160
当期純利益	182	134	-26.4%	△539

### Points

- ・ 占いサービスが堅調に推移したため、売上高は修正予想を上回った
- ・ 売上高の増加に伴い営業利益も増加
- ・ 為替レートの変動により、修正予想発表時に見込んでいた為替差益が一転して為替差損となったため、営業利益と経常利益の差が縮小
- ・ 繰延税金資産の取り崩しにより当期純利益は修正予想を下回る

### 2017年4月期は復配とし、5円の配当を実施予定

	年間配当金
2017年4月期 期初発表	未定
修正発表（2017年3月9日開示）	5.00円
2016年4月期 実績	0.00円

2017年3月9日開示の「業績予想及び配当の修正（復配）に関するお知らせ」の通り、当初未定としておりました期末配当を1株当たり5円とし、復配する予定といたしました。

株主の皆様のご支援に感謝申し上げますとともに、引き続き事業の強化と育成に注力し、企業価値の向上に努めてまいります。

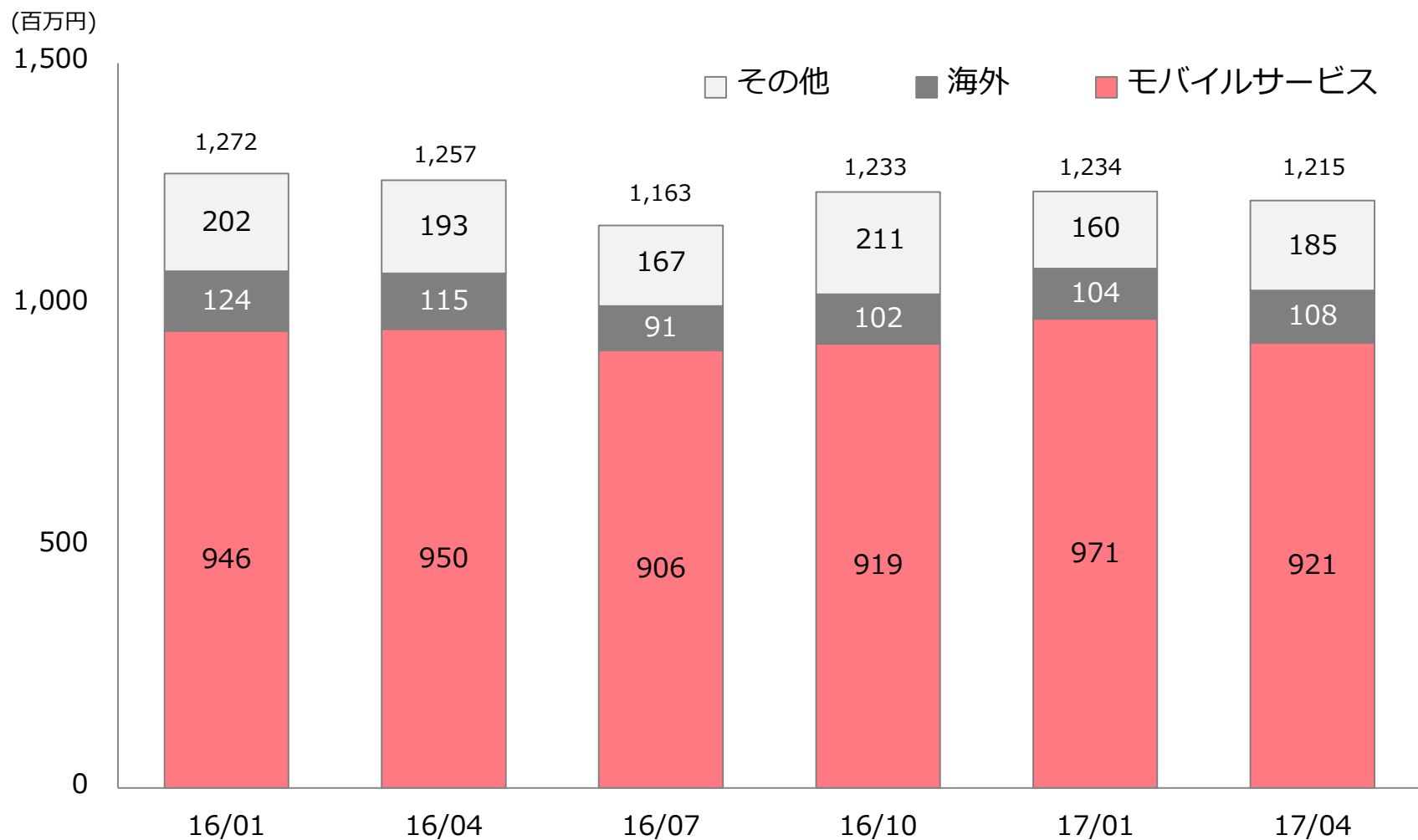
## 03 連結P/Lサマリー（前四半期比）

(単位：百万円)	2017年4月期3Q (11-1月)		2017年4月期4Q (2-4月)		増減率
	金額	売上比	金額	売上比	
売上高	1,234	100.0%	1,215	100.0%	-1.5%
売上総利益	834	67.6%	798	65.7%	-4.3%
販売費及び一般管理費	756	61.3%	667	54.9%	-11.8%
営業利益	78	6.3%	131	10.8%	67.9%
経常利益	193	15.6%	101	8.3%	-47.7%
四半期純利益	134	10.9%	1	0.1%	-99.3%

### Points

- ・売上高は前四半期対比で微減。モバイルサービス事業は売上減、海外及びその他事業は売上増
- ・コストコントロールに努めた結果、営業利益は増加
- ・為替レートの変動により、為替差益から為替差損に転じたため経常利益は減少
- ・繰延税金資産の取り崩しにより、四半期純利益は減少

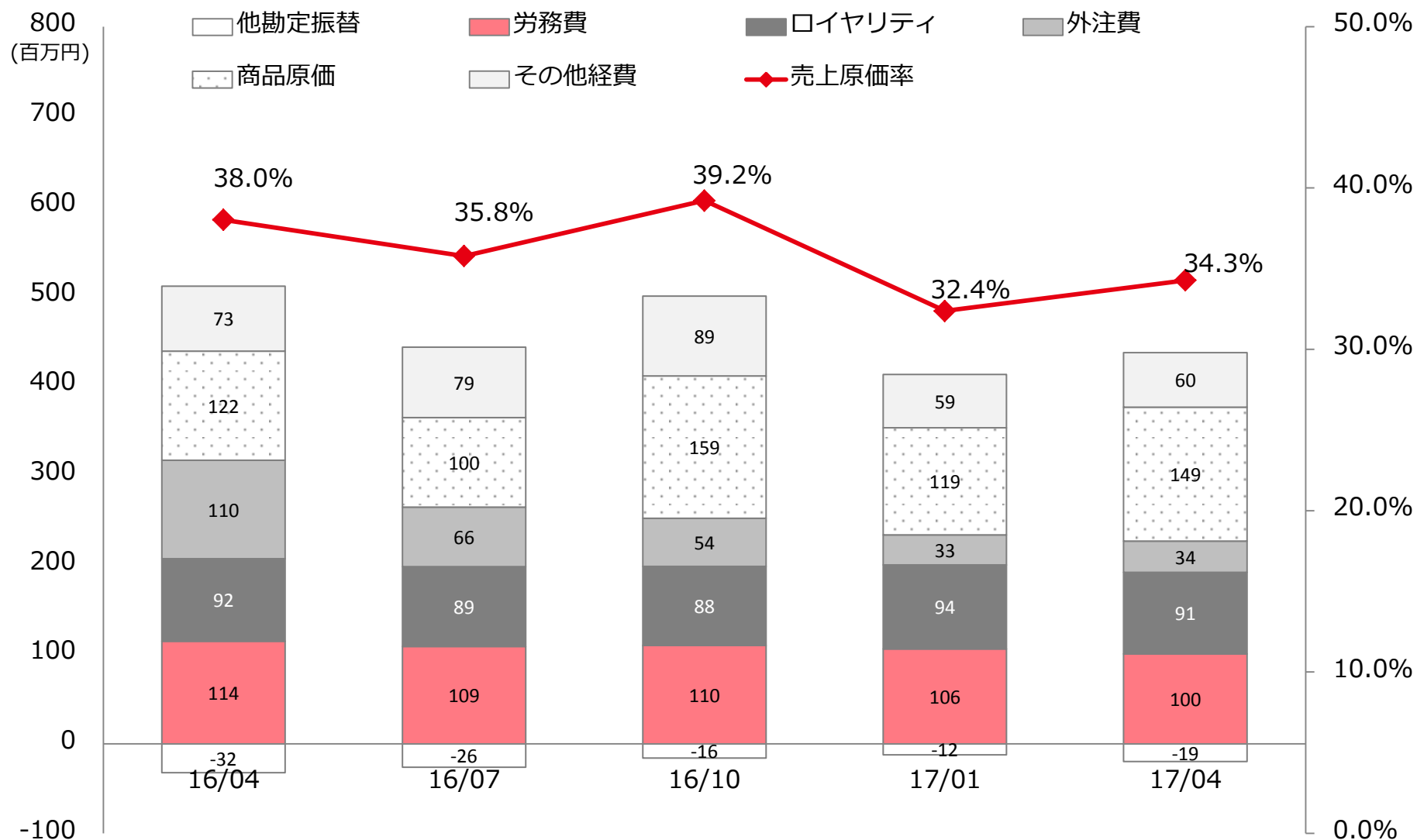
## 04 連結売上高の四半期推移



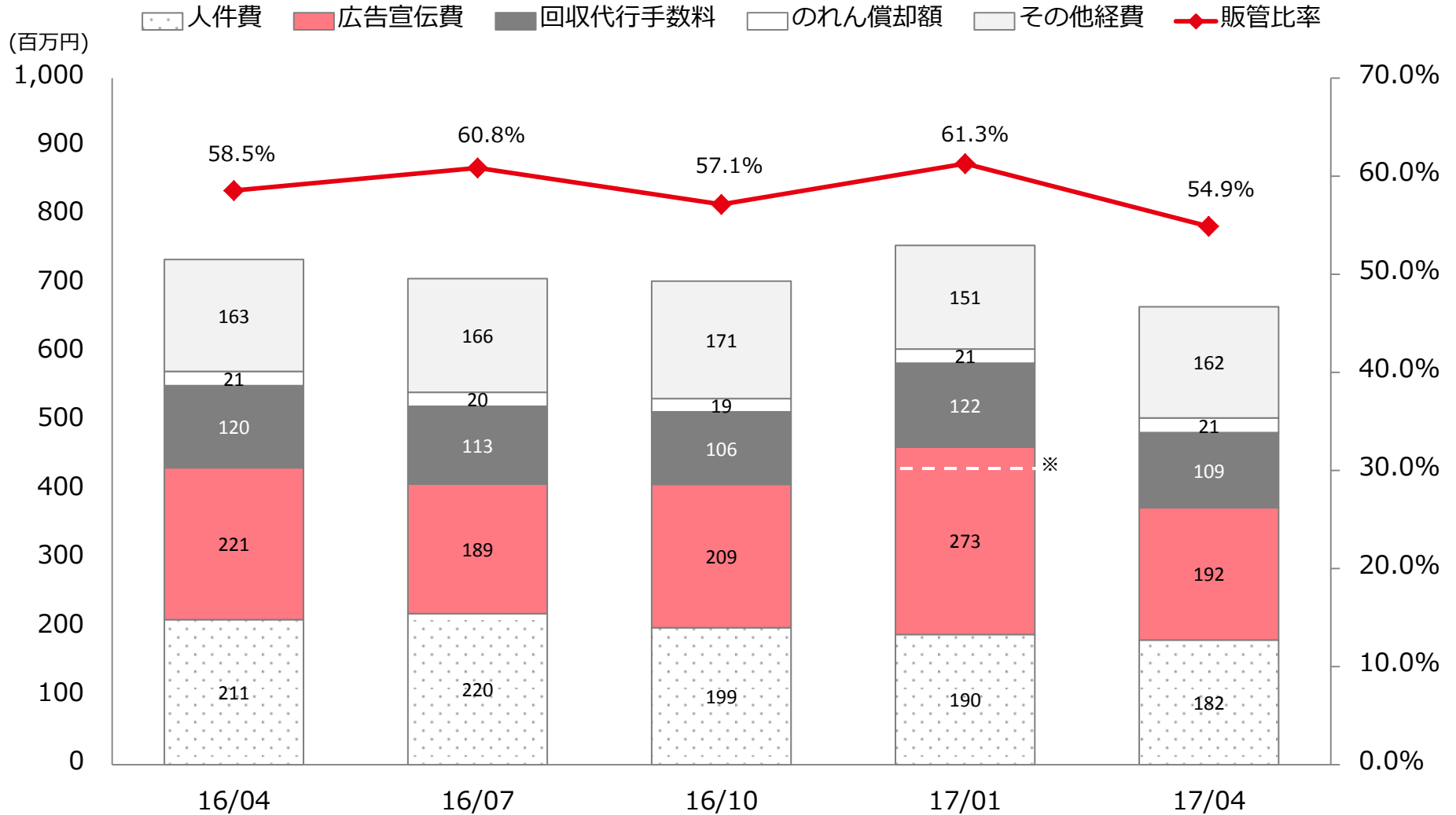
(\*1) : 前期の数値を変更後のセグメント区分に組み替えた数値で比較しております。

(\*2) : セグメント間取引が発生しておりますが、金額が軽微のため上記グラフには調整額を含めておりません。

# 05 連結売上原価の四半期推移



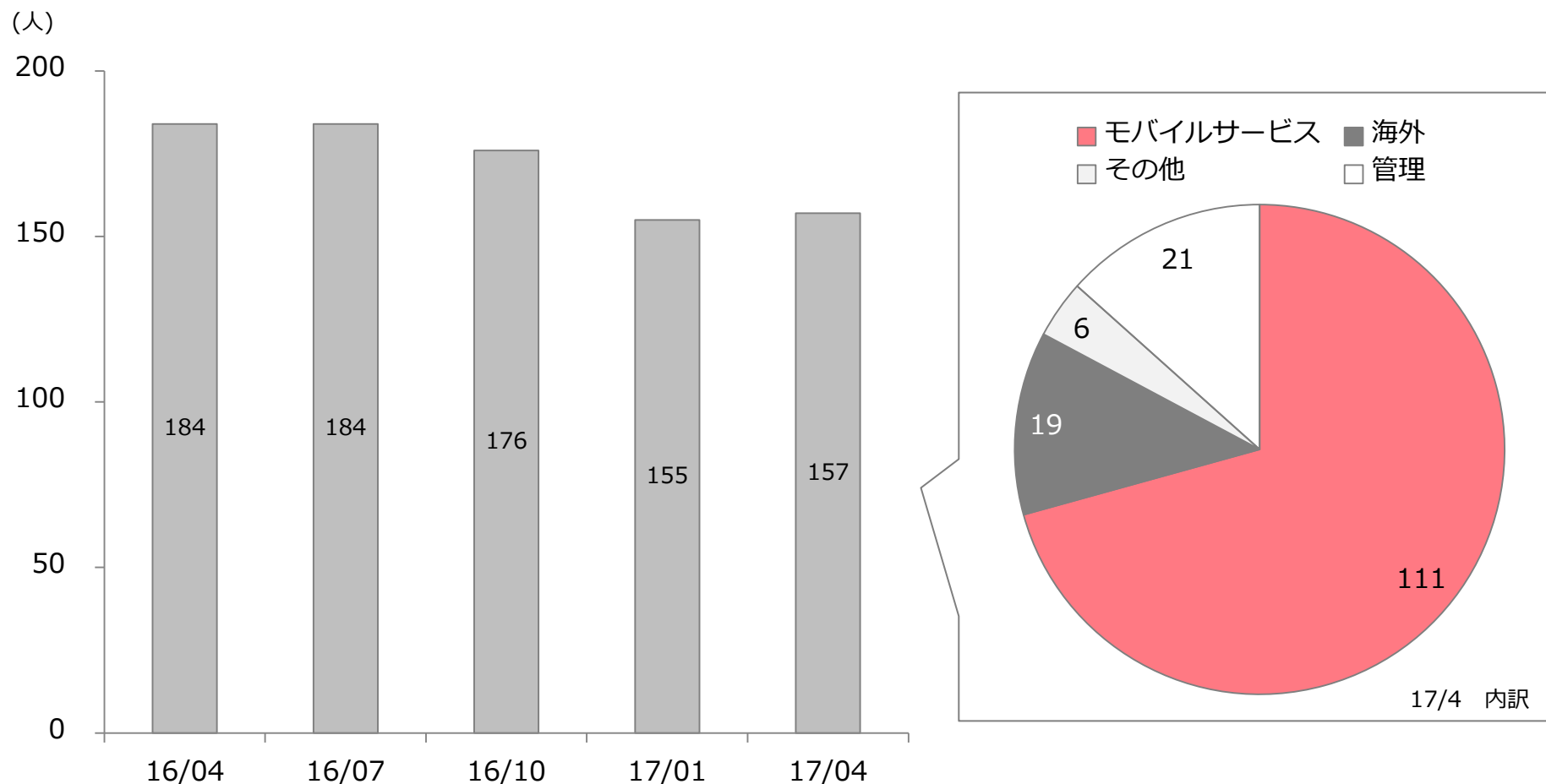
# 06 連結販管費の四半期推移



※17/01は、占いフェスの開催により広告宣伝費が増加（点線上部）

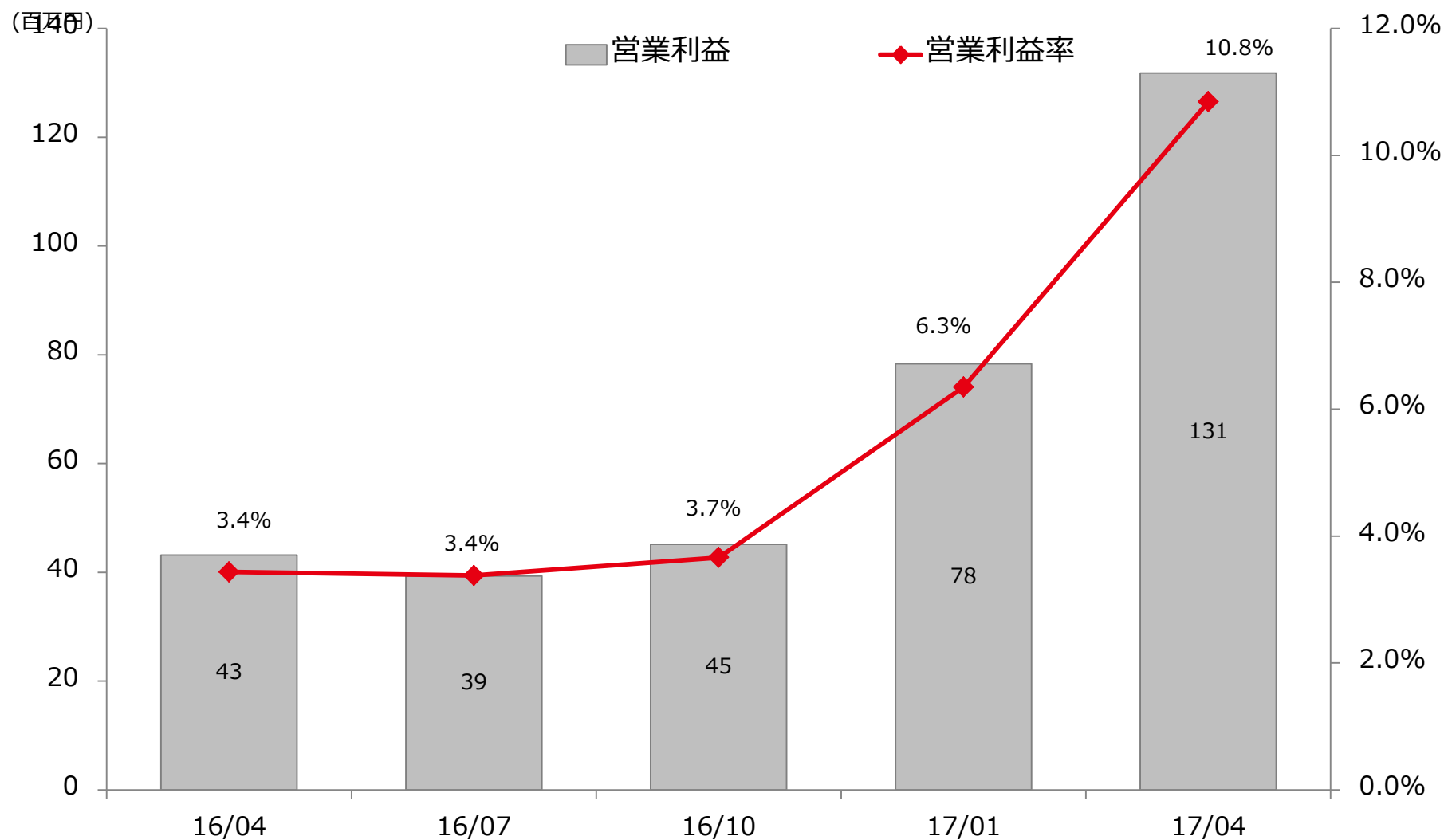


# 07 連結従業員数の四半期推移



(\*) : 上記従業員数は正社員・契約社員のみを表示しており、準社員は含んでおりません。また、退職者も除いています。

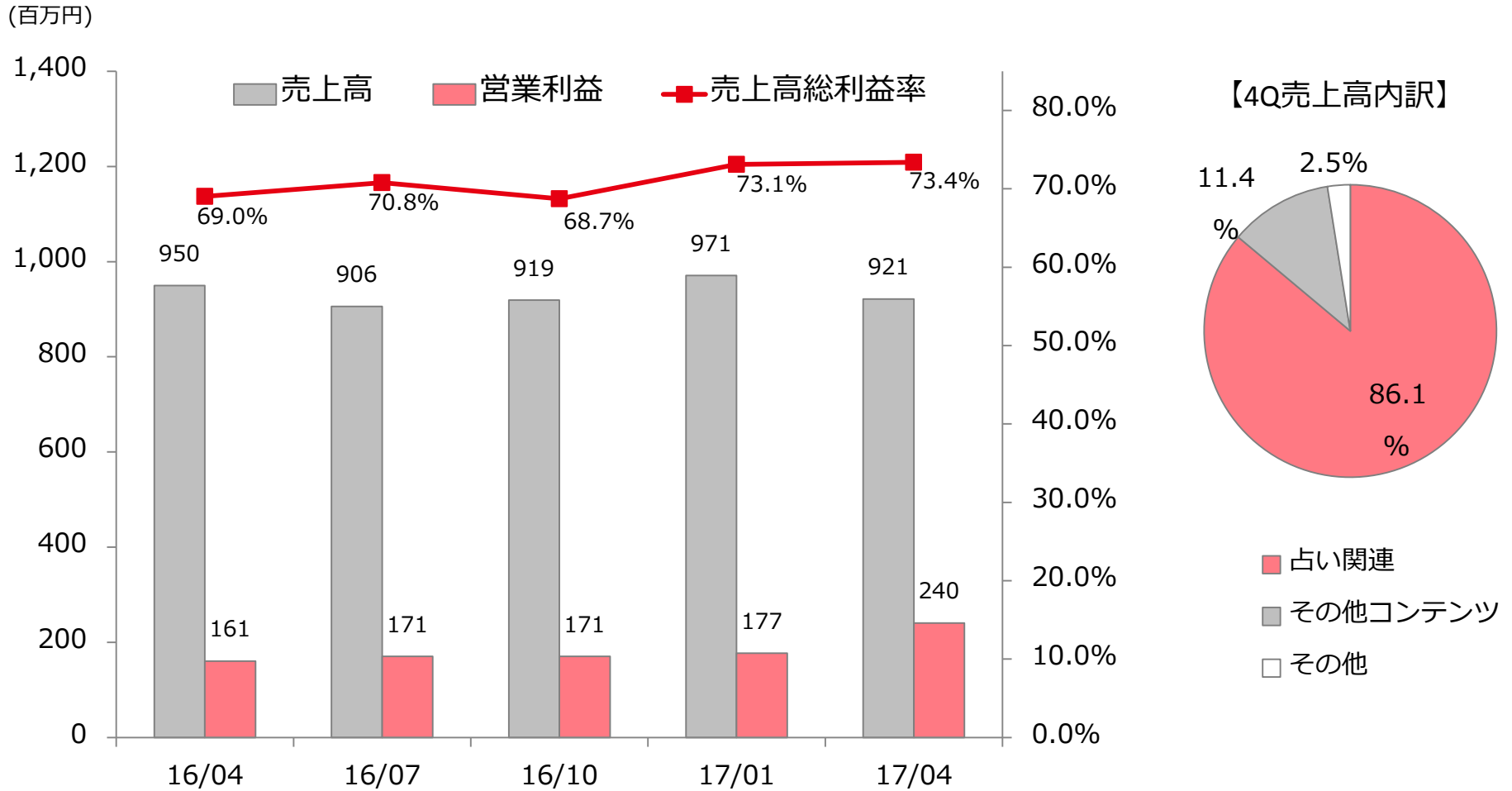
## 08 連結営業利益の四半期推移



## Ⅱ．モバイルサービスの状況

# 09 モバイルサービス事業：四半期推移

## 効率的な費用のコントロールに努め、営業利益が増加



(\*1) : 前期の数値を変更後のセグメント区分に組み替えた数値で比較しております。

# 10 モバイルサービス事業：前四半期比較

(単位：百万円)		2017年4月期3Q (11-1月)	対売上 比率	2017年4月期4Q (2-4月)	対売上 比率
売上高		970	100.0%	921	100.0%
原 価	労務費	89	9.2%	86	9.3%
	ロイヤリティ	89	9.2%	86	9.3%
	外注費	30	3.1%	31	3.4%
	その他	51	5.3%	40	4.3%
販 管 費	人件費	84	8.7%	84	9.1%
	広告宣伝費	257	26.5%	177	19.2%
	回収代行手数料	122	12.6%	109	11.8%
	その他	68	7.0%	64	6.9%
営業利益		177	18.2%	240	26.1%

(\*1)：前期の数値を変更後のセグメント区分に組み替えた数値で比較しております。

(\*2)：費用については連結相殺前の数値で比較しております。

### Ⅲ. 2018年4月期の取り組み

# 11 占いTV

## 24時間・365日視聴可能の「占いに特化したインターネットTVサービス」を開始



- 7月7日(金)よりインターネット放送局「占いTV」の配信開始
- 当社の強みである監修者（占い師）との強固なネットワークを最大限に生かしたオリジナル動画コンテンツを配信
- Webブラウザ、Android/iPhoneアプリで視聴が可能
- 「占いTV」の開局イベントを「占いフェス」内で実施し、連動を図っていく。
- URL : <http://uranaitv.jp/>

# 12 占いフェス

1月に初開催し、5千人を動員したイベント「占いフェス」の第2回目を7月に開催予定

**占** URANAI  
FESTIVAL

---

**2017 SUMMER**



名称： 占いフェス 2017 SUMMER

会期： 2017年7月7日(金)～9日(日)

会場： 表参道ヒルズ 本館 B3F スペース オー / 本館 吹抜け大階段

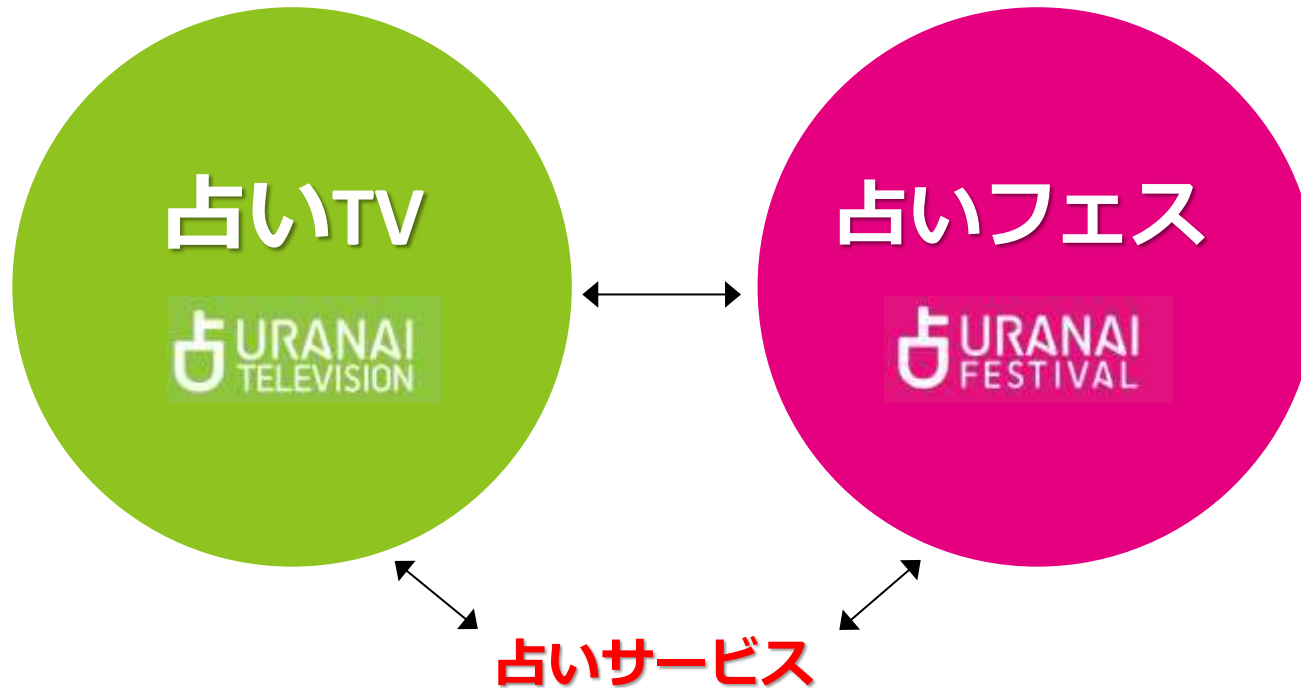
URL： <http://uranaifes.com/>

(\*)：写真は初回開催時のものです。また、7日は関係者向けの開催となり、一般の方は8日・9日にご来場いただけます。



# 13 方針

中長期での成長を目指し、2018年4月期は、2つの新たな取り組みに大きな投資を行う



いつでもどこでも占いにアクセスできる「占いTV」と、占いのリアルな接点が最大化する「占いフェス」  
で、占いを文化として広げユーザーの裾野を拡大させていく。

「占いTV」を軸に、中長期での成長路線回帰を目指していく方針。

## IV. 參考資料

# 01 連結B/Sサマリー

## <資産の部>

(単位：百万円)	2016年4月期 期末①	2017年4月期 期末②	増減額 (②-①)
	(2016年4月末)	(2017年4月末)	
現金及び預金	5,519	6,277	758
売掛金	739	709	-30
商品及び製品	7	14	7
その他	692	77	-615
<b>流動資産合計</b>	<b>6,959</b>	<b>7,079</b>	<b>120</b>
有形固定資産合計	53	56	3
ソフトウェア	96	53	-43
のれん	577	489	-88
その他	39	26	-13
無形固定資産合計	712	570	-142
投資有価証券	467	422	-45
その他	236	310	74
投資その他の資産合計	703	733	30
<b>固定資産合計</b>	<b>1,469</b>	<b>1,360</b>	<b>-109</b>
<b>資産合計</b>	<b>8,428</b>	<b>8,439</b>	<b>11</b>

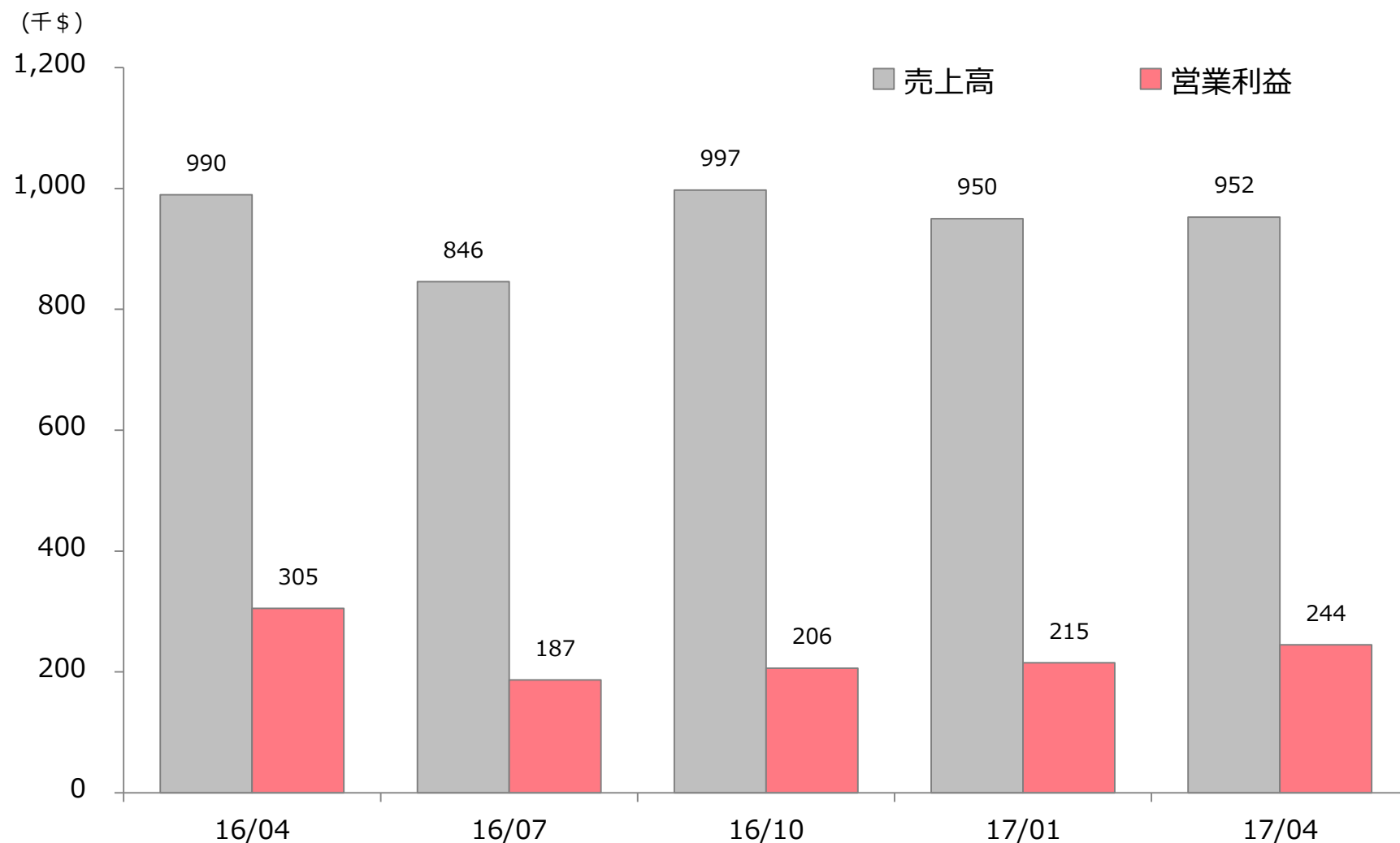
## <負債・純資産の部>

(単位：百万円)	2016年4月期 期末①	2017年4月期 期末②	増減額 (②-①)
	(2016年4月末)	(2017年4月末)	
買掛金	134	130	-4
未払金	212	127	-85
未払法人税等	9	94	85
1年内返済予定長期借入金	160	120	-40
その他	86	126	40
<b>流動負債合計</b>	<b>602</b>	<b>598</b>	<b>-4</b>
<b>固定負債合計</b>	<b>120</b>	<b>0</b>	<b>-120</b>
<b>負債合計</b>	<b>722</b>	<b>598</b>	<b>-124</b>
株主資本合計	7,553	7,688	135
その他包括利益累計額合計	152	153	1
<b>純資産合計</b>	<b>7,705</b>	<b>7,841</b>	<b>136</b>
<b>負債・純資産合計</b>	<b>8,428</b>	<b>8,439</b>	<b>11</b>

## Points

- ・ソフトウェアの償却、米国子会社ののれん減損により無形固定資産が減少
- ・未払金、長期借入金の減少により負債が減少

## 02 海外事業：四半期業績推移



(\*1) : 海外事業の売上高・営業利益につきましては、日本円換算前の連結相殺後の数値を用いております。

(\*2) : 上記営業利益は、のれん償却前の数値です。(のれん償却費 418K\$/Q、16/04以降は185K\$/Q)

## 03 会社概要

- ・ 社名 株式会社ザッパラス
- ・ 本社 東京都渋谷区渋谷2丁目12-19 東建インターナショナルビル
- ・ 設立 2000年3月
- ・ 資本金 14億7,634万円（2017年4月末時点）
- ・ 従業員数 連結157名（2017年4月末時点）
- ・ 取締役  
代表取締役会長兼社長 玉置(川嶋) 真理  
取締役 小楠 裕彦  
取締役 小林 真人  
取締役（社外） 美澤 臣一  
常勤監査役（社外） 佐々木 宣  
監査役（社外） 井上 昌治（弁護士）  
監査役 谷間 真（公認会計士）

東京都港区赤坂九丁目7番1号 ミッドタウン・タワー 23階 への本社移転を  
予定しております。（業務開始予定日：2017年7月18日）

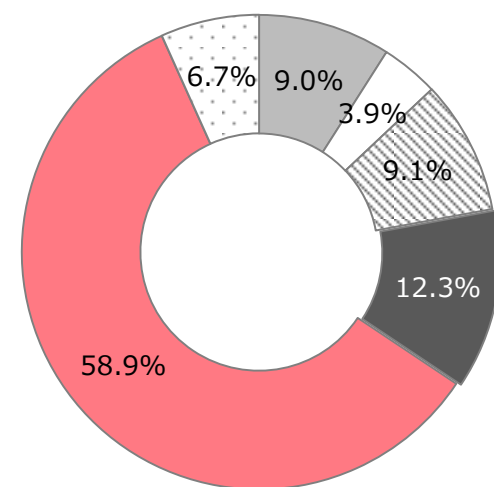
## 04 株主構成(2017年4月末現在)

発行済株式数：13,651,000株／株主数：5,476名

### ■大株主の状況

	所有株式数 (株)	持株比率 (%)
川嶋 真理	2,912,000	21.33
BBH FOR FIDELITY PURITAN TR: FIDELITY SR INTRINSIC OPPORTUNITIES FUND	1,100,000	8.05
合同会社クリムゾングループ	668,200	4.89
水元 公仁	360,000	2.63
外川 穰	348,000	2.54
上田八木短資株式会社	340,000	2.49
日本トラスティ・サービス信託銀行株 式会社(信託口)	255,100	1.86
日本マスタートラスト信託銀行株式 会社(信託口)	249,300	1.82
古春 司	236,300	1.73
日本トラスティ・サービス信託銀行株 式会社(信託口5)	197,600	1.44

### ■所有者別分布 (所有株式割合)



---

**IRお問い合わせ先**

管理グループ IR担当

MAIL : [ir@zappallas.com](mailto:ir@zappallas.com)