

ZAPPALLAS

2017年4月期 2Q 決算説明資料

株式会社ザッパラス

<http://www.zappallas.com/>

TSE 1st Section:3770

I . 2017年4月期 2Q 決算概要

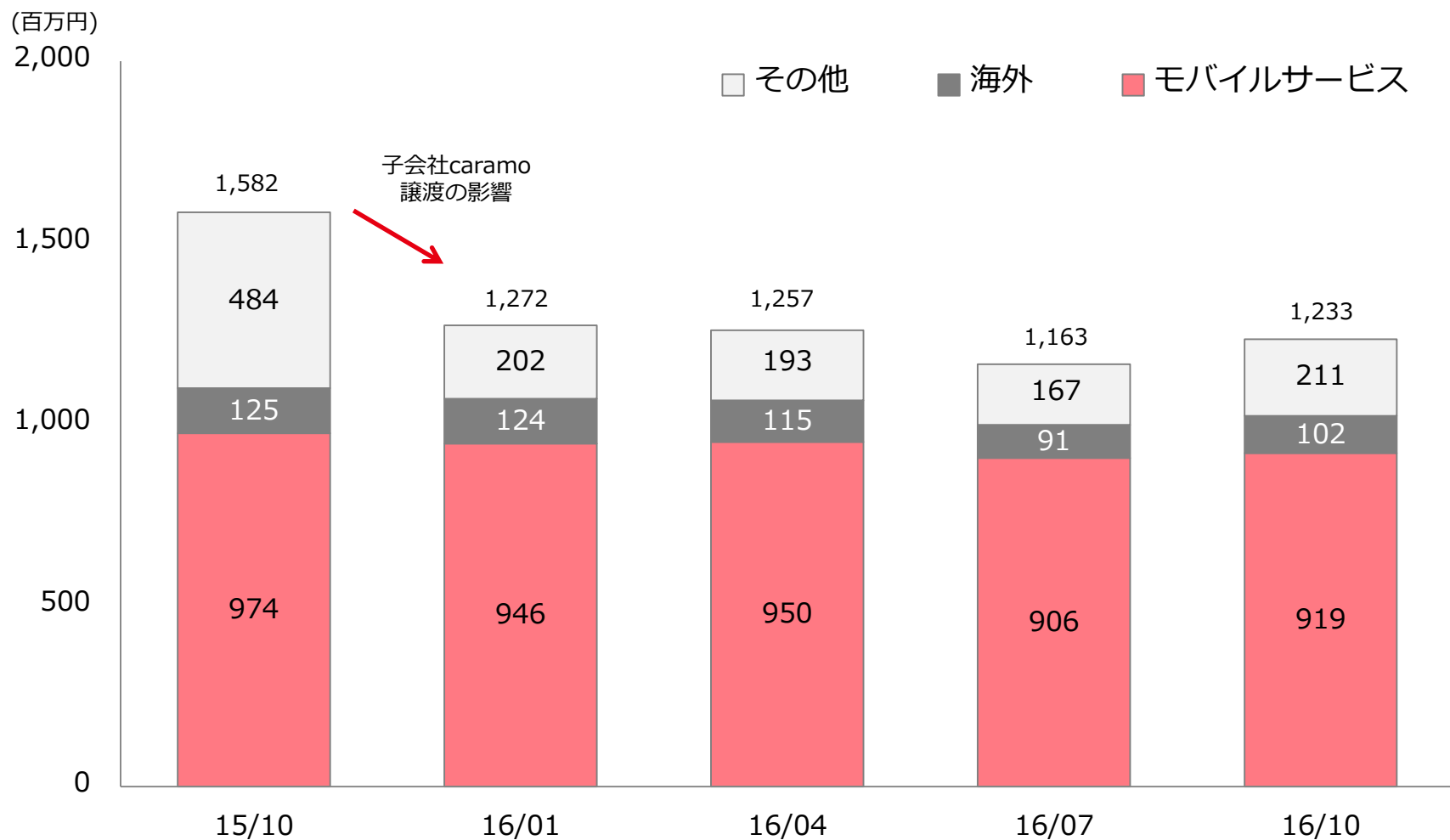
01 連結P/Lサマリー（前四半期比）

(単位：百万円)	2017年4月期1Q (5-7月)		2017年4月期2Q (8-10月)		増減率
	金額	売上比	金額	売上比	
売上高	1,163	100.0%	1,233	100.0%	6.0%
売上総利益	747	64.2%	749	60.7%	0.3%
販売費及び一般管理費	708	60.9%	704	57.1%	-0.6%
営業利益	39	3.4%	45	3.6%	15.4%
経常利益	△49	-	54	4.4%	-
四半期純利益	△37	-	35	2.8%	-

Points

- ・売上高は、モバイルサービス事業、海外、その他の事業ともに前四半期を若干上回る。
- ・売上高の増加、販売管理費の減少により営業利益が微増
- ・前四半期は為替差損90百万円により経常赤字となったが、当四半期は経常黒字を計上。

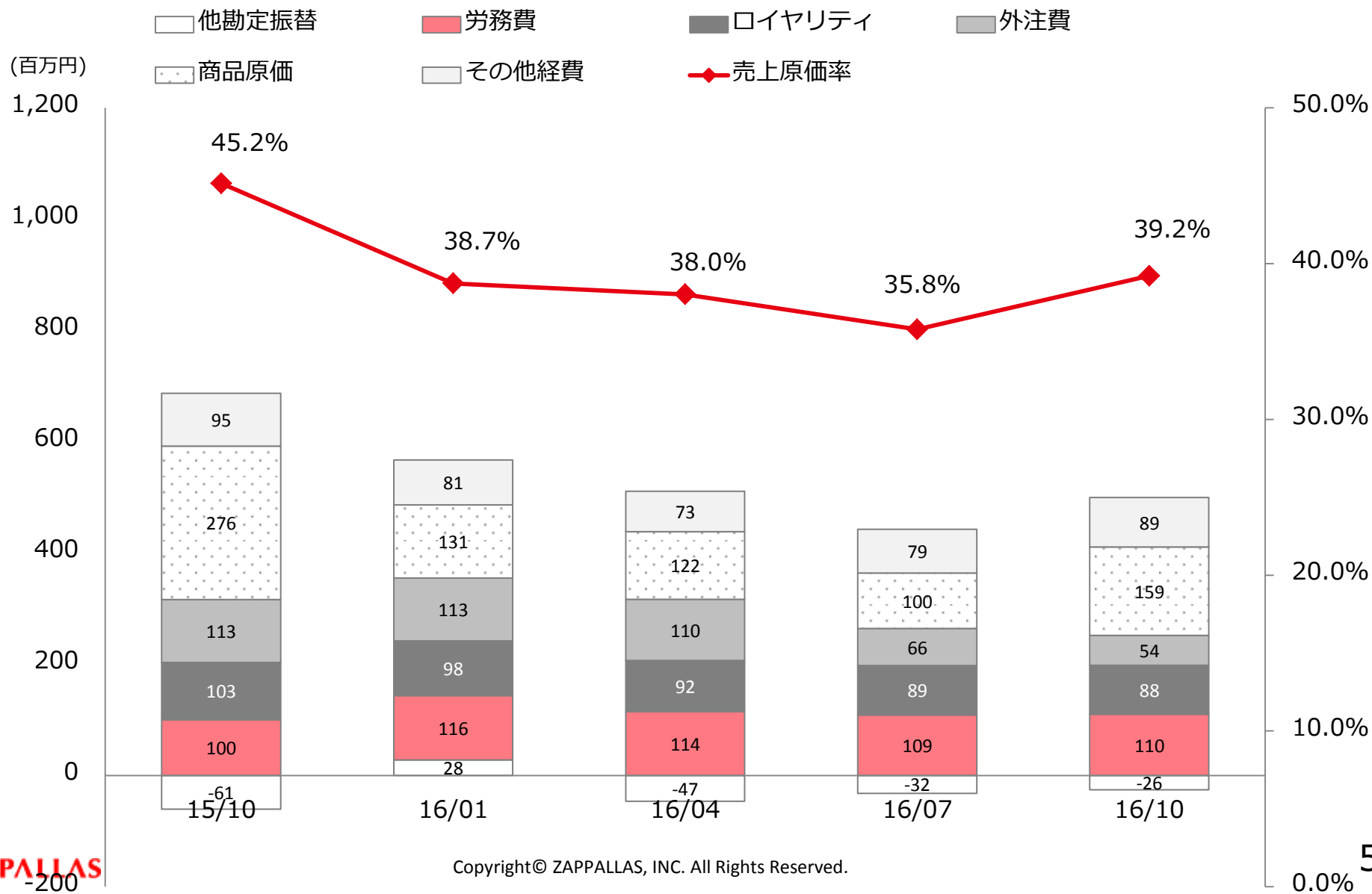
02 連結売上高の四半期推移



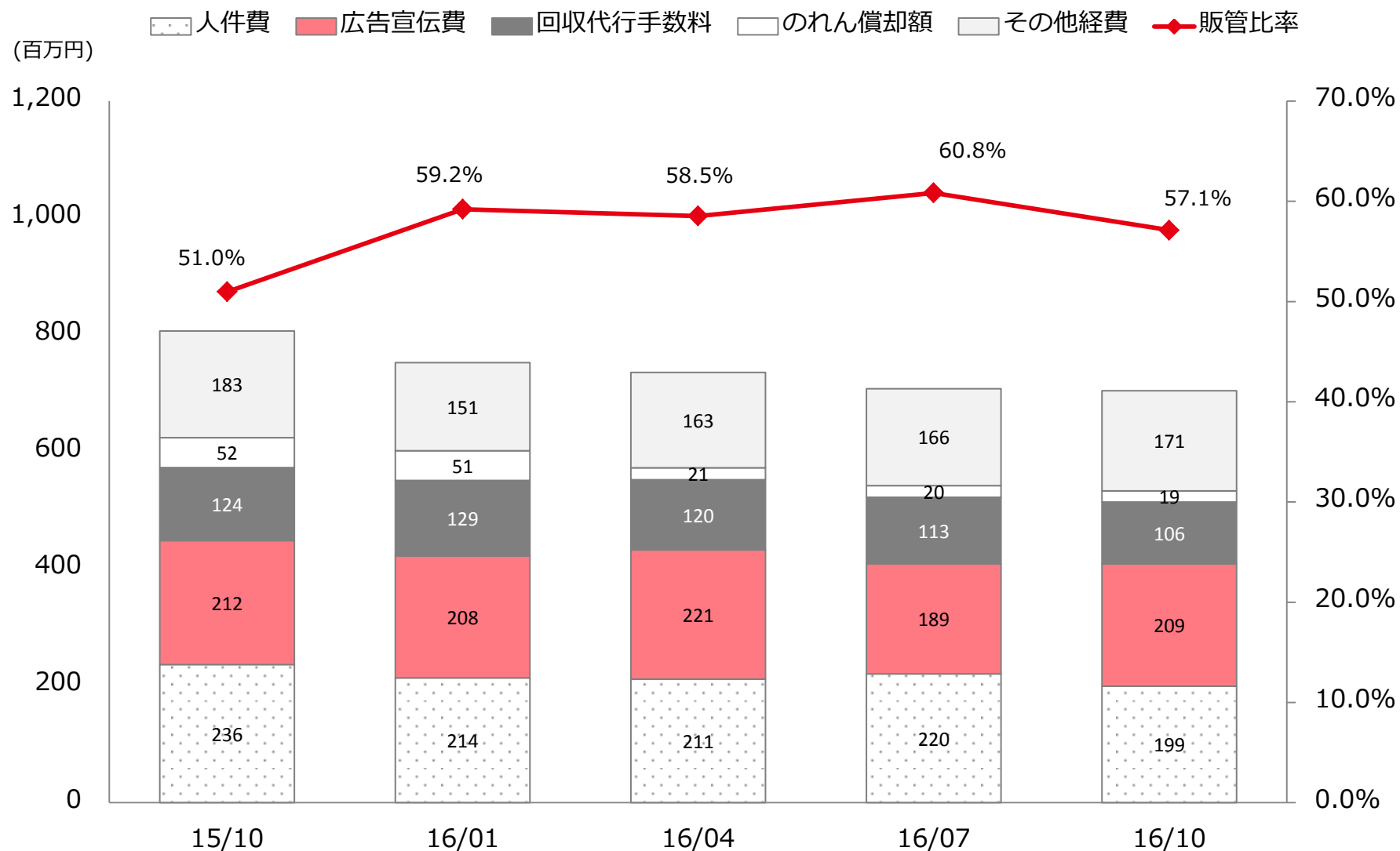
(*1) : 前期の数値を変更後のセグメント区分に組み替えた数値で比較しております。

(*2) : セグメント間取引が発生しておりますが、金額が軽微のため上記グラフには調整額を含めておりません。

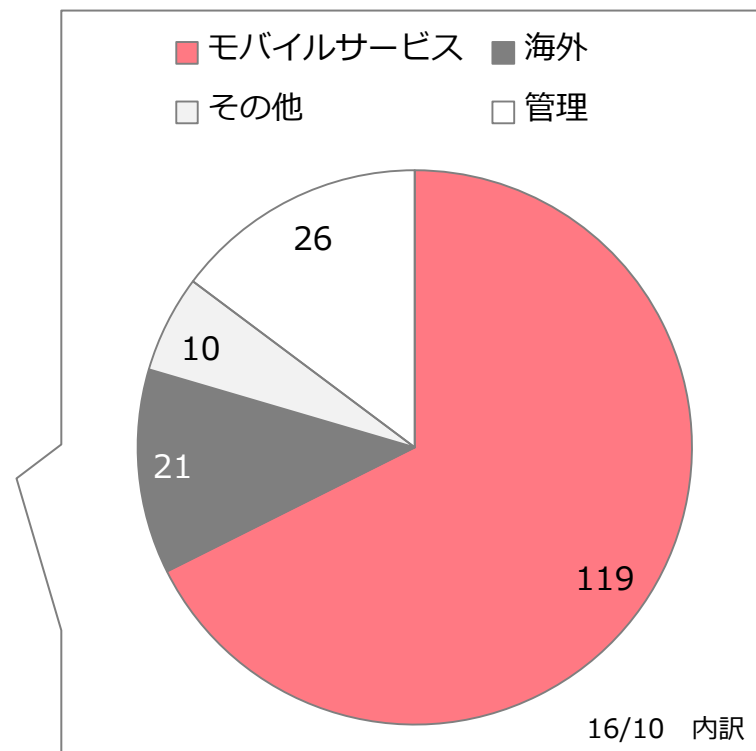
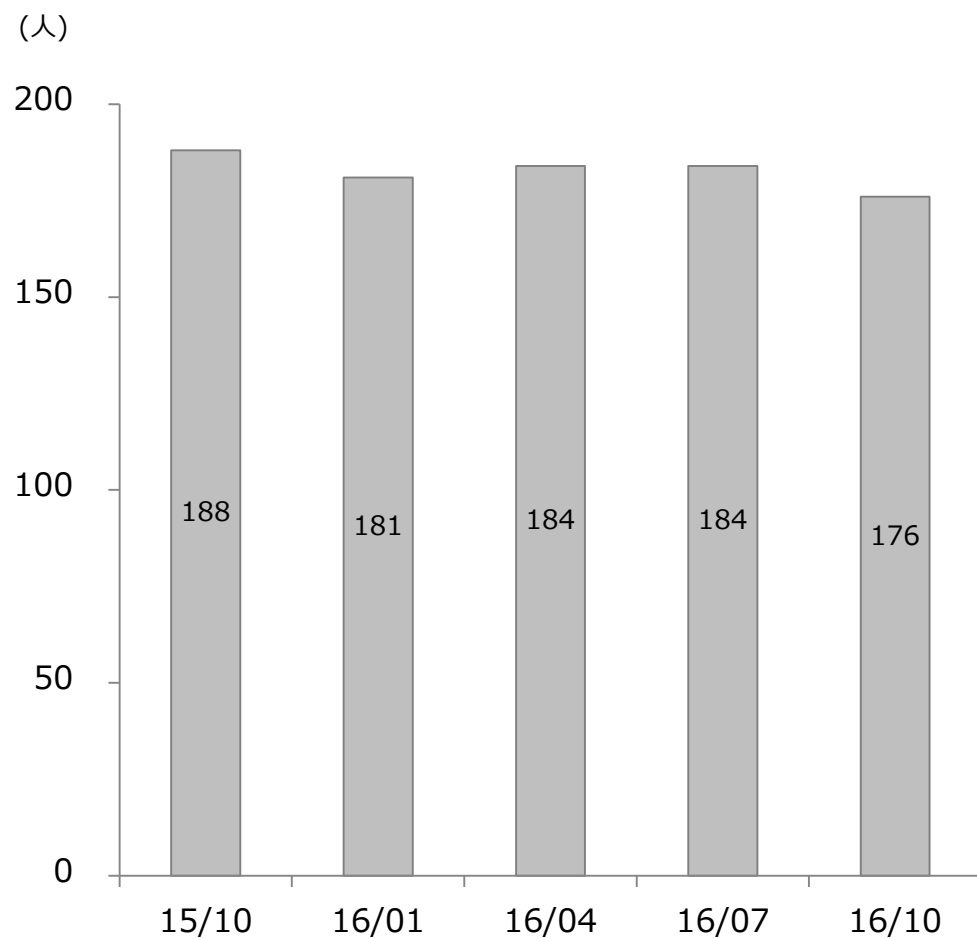
03 連結売上原価の四半期推移



04 連結販管費の四半期推移

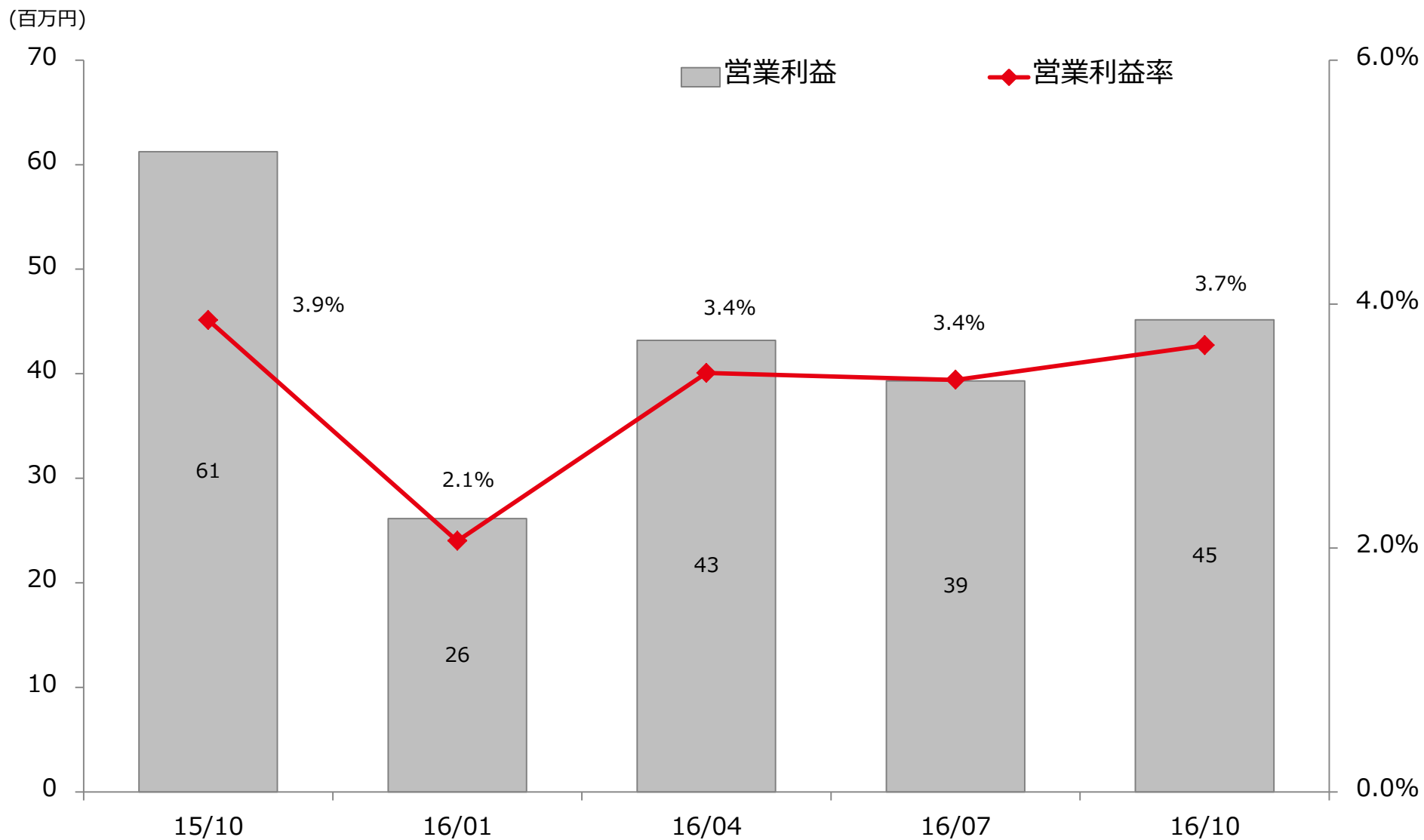


05 連結従業員数の四半期推移



(*) : 上記従業員数は正社員・契約社員のみを表示しており、準社員は含んでおりません。また、休職者も除いています。

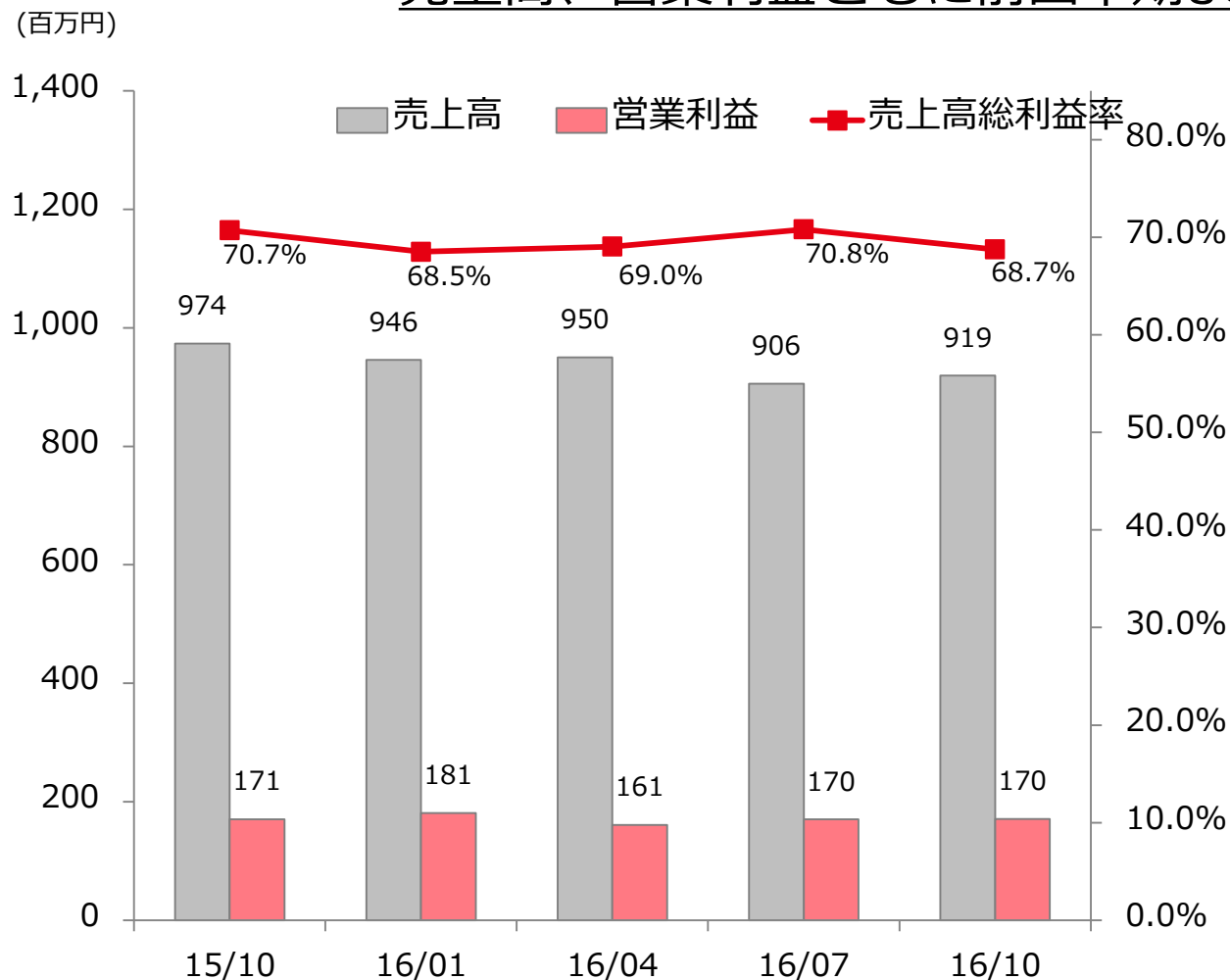
06 連結営業利益の四半期推移



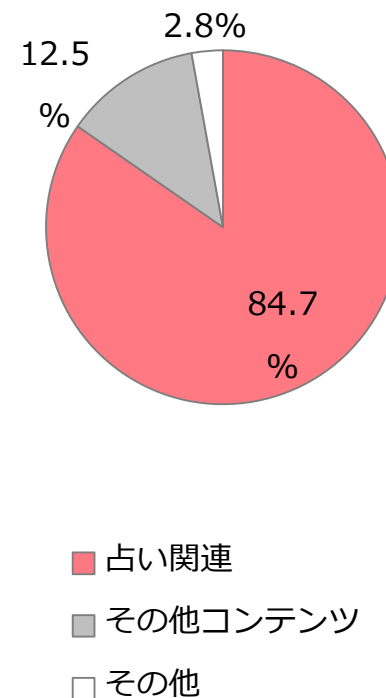
Ⅱ．モバイルサービスの状況

07 モバイルサービス事業：四半期推移

売上高、営業利益ともに前四半期より微増



【2Q売上高内訳】



(*1)：前期の数値を変更後のセグメント区分に組み替えた数値で比較しております。

08 モバイルサービス事業：前四半期比較

(単位：百万円)		2017年4月期1Q (5-7月)	対売上 比率	2017年4月期2Q (8-10月)	対売上 比率
売上高		905	100.0%	919	100.0%
原 価	労務費	93	10.3%	95	10.3%
	ロイヤリティ	85	9.4%	84	9.1%
	外注費	35	3.9%	34	3.7%
	その他	51	5.6%	73	7.9%
販 管 費	人件費	104	11.5%	90	9.8%
	広告宣伝費	176	19.4%	193	21.0%
	回収代行手数料	113	12.5%	105	11.4%
	その他	77	8.5%	71	7.7%
営業利益		170	18.8%	170	18.5%

(*1)：前期の数値を変更後のセグメント区分に組み替えた数値で比較しております。

(*2)：費用については連結相殺前の数値で比較しております。

9 今後の展開：占い

新規占いサイト24本を2016年12月中に投入予定



男子のトリセツ

男子のトリセツ【提供：ZAPPALLAS】



実績のある既存の占いコンテンツを、よりライトユーザー向けに再構築。
かつてF1層であった既存顧客ではなく、新たにF1層へ差し掛かった世代へのアプローチを強化。

9 今後の展開：占い

チャット占いアプリ「Chapli」を2016年12月にリニューアル



好調に鑑定件数を伸ばしている「Chapli」に、新しい形のメール占い機能を搭載。オーダーメイド感覚で、本のようなデザインのメール鑑定が楽しめる。

10 今後の展開：ゲーム

six doubts シリーズ第5弾「スマトリ ～ なりすまし犯罪取締課 ～」
2017年初春リリースを予定



「人と人が入れ替わる？」不思議な現象を利用した犯罪が
横行する世界を舞台にしたスマホノベルアプリ

Ⅲ. 参考資料

01 連結B/Sサマリー

<資産の部>

	2016年4月期	2017年4月期	増減額 (②-①)
	期末①	2Q②	
(単位：百万円)	(2016年4月末)	(2016年10月末)	
現金及び預金	5,519	6,125	606
売掛金	739	724	-15
商品及び製品	7	14	7
その他	694	66	-628
流動資産合計	6,959	6,929	-30
有形固定資産合計	53	72	19
ソフトウェア	96	71	-25
のれん	577	480	-97
その他	39	25	-14
無形固定資産合計	712	576	-136
投資有価証券	467	457	-10
その他	236	235	-1
投資その他の資産合計	703	692	-11
固定資産合計	1,469	1,341	-128
資産合計	8,428	8,270	-158

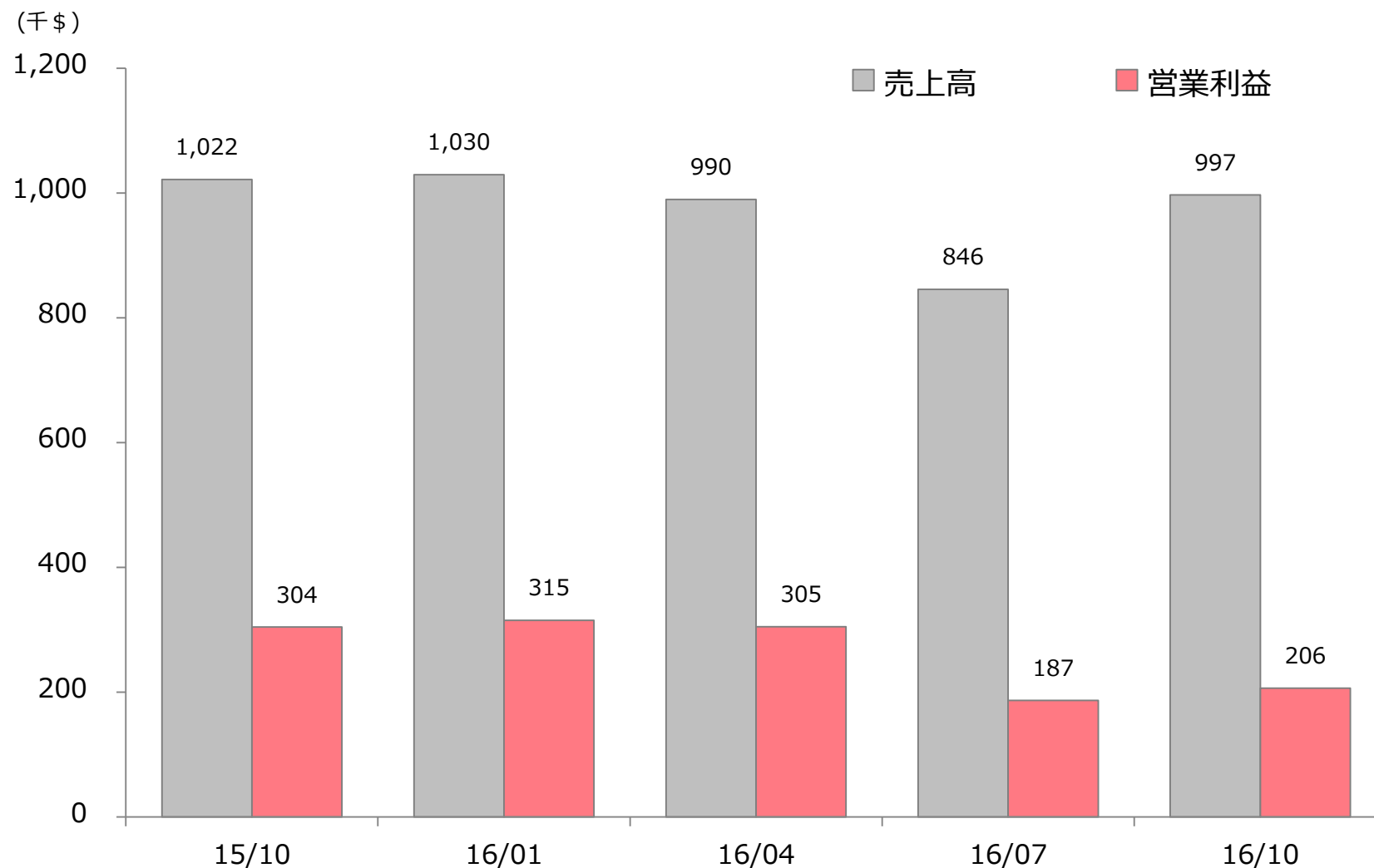
<負債・純資産の部>

	2016年4月期	2017年4月期	増減額 (②-①)
	期末①	2Q②	
(単位：百万円)	(2016年4月末)	(2016年10月末)	
買掛金	134	128	-6
未払金	212	132	-80
未払法人税等	9	22	13
1年内返済予定長期借入金	160	160	0
その他	87	85	-2
流動負債合計	602	527	-75
固定負債合計	120	40	-80
負債合計	722	567	-155
株主資本合計	7,553	7,551	-2
その他包括利益累計額合計	152	151	-1
純資産合計	7,705	7,702	-3
負債・純資産合計	8,428	8,270	-158

Points

- ・ 米国子会社ののれん減損により資産が減少
- ・ 未払金の減少により負債が減少

02 海外事業：四半期業績推移



(*1) : 海外事業の売上高・営業利益につきましては、日本円換算前の連結相殺後の数値を用いております。

(*2) : 上記営業利益は、のれん償却前の数値です。(のれん償却費 418K\$/Q、16/04以降は185K\$/Q)

03 会社概要

- ・ 社名 株式会社ザッパラス
- ・ 本社 東京都渋谷区渋谷2丁目12-19 東建インターナショナルビル
- ・ 設立 2000年3月
- ・ 資本金 14億7,634万円（2016年10月末時点）
- ・ 従業員数 連結176名（2016年10月末時点）
- ・ 取締役
代表取締役会長兼社長 玉置(川嶋) 真理
取締役 小楠 裕彦
取締役 小林 真人
取締役（社外） 美澤 臣一
常勤監査役（社外） 佐々木 宣
監査役（社外） 井上 昌治（弁護士）
監査役 谷間 真（公認会計士）

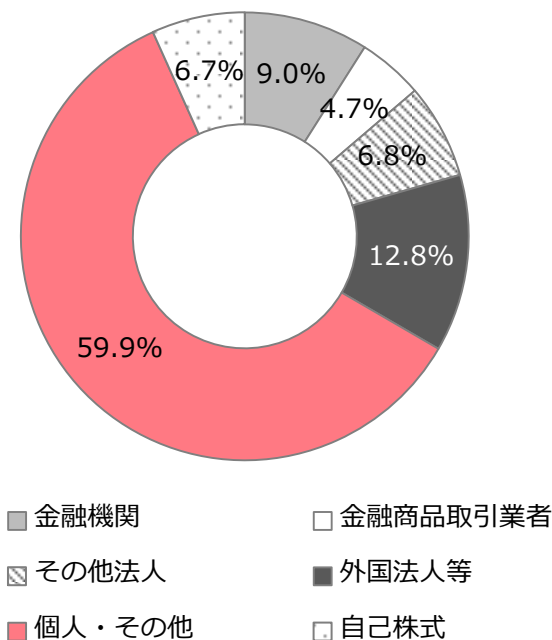
04 株主構成(2016年10月末現在)

発行済株式数：13,651,000株／株主数：5,837名

■大株主の状況

	所有株式数 (株)	持株比率 (%)
川嶋 真理	2,912,000	21.33
BBH FOR FIDELITY PURITAN TR: FIDELITY SR INTRINSIC OPPORTUNITIES FUND	1,100,000	8.06
合同会社クリムゾングループ	668,200	4.89
株式会社SBI証券	358,600	2.63
外川 穰	348,000	2.55
日本マスタートラスト信託銀行株式 会社(信託口)	254,800	1.87
日本トラスティ・サービス信託銀行株 式会社(信託口)	253,600	1.86
古春 司	236,300	1.73
楽天証券株式会社	135,700	0.99
日本トラスティ・サービス信託銀行株 式会社(信託口1)	130,400	0.96

■所有者別分布 (所有株式割合)



IRお問い合わせ先

管理グループ IR担当

MAIL : ir@zappallas.com